

# CONFERENCIA

## Desmontando el mito migratorio: 5 verdades incómodas

Alberto Ares SJ, director del Servicio  
Jesuita a Refugiados (JRS) Europa

18:00 h

DICIEMBRE

11

Centro Arrupe Valencia. Gran vía Fernando el Católico, 78





# ¿DE QUÉ HABLAREMOS HOY?



- 01 ENTENDIENDO LOS NUEVOS CONTEXTOS: ABANDONO Y NIHILISMO
- 02 DESMONTANDO EL MITO MIGRATORIO: 5 VERDADES INCÓMODAS
- 03 TESTIGOS DE ESPERANZA: ENRAIZADOS Y ENAMORADOS
- 04 ACOMPAÑAR, SERVIR Y DEFENDER: JRS EUROPA

# DESMONTANDO EL MITO MIGRATORIO

## 5 VERDADES INCÓMODAS




## Reciben más ayudas

Las personas migrantes aportan más de lo que reciben al estado, contribuyendo significativamente al crecimiento económico y la innovación.

## Nos quitan el trabajo

Los estudios muestran que las personas migrantes generalmente no compiten por los mismos empleos que los trabajadores locales, sosteniendo nuestras sociedades envejecidas



### Nos invaden

Los niveles de migración internacional se han mantenido relativamente estables durante años, representando el 3% de la población mundial.

### Menos seguridad

No hay evidencia que respalde que la inmigración incremente los índices de delincuencia. De hecho, algunos estudios muestran una disminución de la criminalidad en ciudades con alta inmigración.

### Más muros

Este es un mito muy extendido, pero la realidad demuestra que las medidas restrictivas de control fronterizo para reducir la inmigración son ineficaces y causan muertes y deshumanización.



# ¿DE QUÉ HABLAREMOS HOY?



- 01 ENTENDIENDO LOS NUEVOS CONTEXTOS: ABANDONO Y NIHILISMO
- 02 DESMONTANDO EL MITO MIGRATORIO: 5 VERDADES INCÓMODAS
- 03 TESTIGOS DE ESPERANZA: ENRAIZADOS Y ENAMORADOS
- 04 ACOMPAÑAR, SERVIR Y DEFENDER: JRS EUROPA

# The New York Times

**Paul Krugman**

## **Mi última columna: la esperanza en una era de resentimiento**

10 de diciembre de 2024



Por [Paul Krugman](#)

Esta es mi última columna para The New York Times, donde empecé a publicar mis opiniones en enero de 2000. Me retiro del Times, no del mundo, así que seguiré expresando mis opiniones en otros lugares. Pero me parece una buena ocasión para reflexionar sobre lo que ha cambiado en estos últimos 25 años.

Lo que me sorprende, echando la vista atrás, es lo optimistas que eran entonces muchas personas, tanto aquí como en gran parte del mundo occidental, y hasta qué punto ese optimismo ha sido sustituido por ira y resentimiento. Y no me refiero solo a los miembros de la clase trabajadora que se sienten traicionados por las élites; algunas de las personas más enojadas y resentidas de Estados Unidos en estos momentos —personas que parece muy probable que tengan mucha influencia con el gobierno de Trump entrante— son multimillonarios que no se sienten suficientemente admirados.

**Entonces, ¿hay alguna forma de salir de la situación sombría en la que nos encontramos? Lo que creo es que, aunque el resentimiento puede llevar al poder a gente mala, a largo plazo no puede mantenerlos en él. En algún momento, los ciudadanos se darán cuenta de que la mayoría de los políticos que se quejan de las élites en realidad son élites en todos los sentidos y empezarán a pedirles cuentas por no cumplir sus promesas. Y en ese momento el público estará dispuesto a escuchar a personas que no intentan argumentar desde la autoridad, que no hacen falsas promesas, sino que intentan decir la verdad lo mejor que pueden.**

**Paul Krugman**

**Mi última columna: la esperanza en una era de resentimiento**

**10 de diciembre de 2024**

# MEGATRENDS





# RIESGOS GLOBALES 2024

## FORO ECONÓMICO MUNDIAL

Desinformación y manipulación

Crisis climática y ambiental

Conflictos y tensiones geopolíticas

Crisis económica y del costo de vida

Retos tecnológicos y de ciberseguridad

## PERSPECTIVA ONTOLÓGICA VALORES

Crisis de la verdad y el significado

Alienación ecológica

Fragmentación del orden mundial

Crisis existencial del capitalismo tardío

Ambivalencia tecnológica

# CRISIS DE SENTIDO COLECTIVO



ABANDONO

NIHILISMO



# MIRADA HISTÓRICA

## TRAS LA SEGUNDA GUERRA MUNDIAL

- VUELTA A LA HUMANIDAD Y DIGNIDAD
- BUSQUEDA DE UNA PAZ DURADERA
- DERECHOS HUMANOS, BIEN COMÚN
- NACIONES UNIDAS
- UNIÓN EUROPEA, MERCOSUR, ECOWAS

# TENDENCIAS POLÍTICAS

## Democracia liberal global

- Derechos Humanos
- Estado de Derecho
- Propiedad privada
- Separación de poderes
- Democracia representativa



# NUEVO PARADIGMA POLITICO HIPERCAPITALISTA

**1** Globalización capitalista acelerada

**Mayor Desigualdad**  
**Modelo Urbano Masivo**

**2** Desvinculación social y disolución del sujeto

**Desvinculación con el mundo de la vida y los valores**  
**Individualismo**  
**Soledad**  
**Polarización**  
**Perdida sentido colectivo**  
**Nacionalismos**  
**Fundamentalismo**

**3** Nuevos modelos políticos

# NUEVOS MODELOS POLÍTICOS

**1** Gobiernos nativistas (populistas)

**Nacionalismo supremacista de Trump**  
**Ultraortodoxia fundamentalista Netanyahu**  
**Autoritarismo cool de Bukele**  
**Ortega, Maduro, Orbán, Zeman, Johnson, Modi, Erdogan, Meloni o Magufuli en Tanzania**

**2** Capitalismo autoritario

**CHINA**

**3** Estados o semiestados terroristas

**Califatos Yihadistas**



# NUEVO ORDEN MUNDIAL

GUERRA FRÍA

- BLOQUE CAPITALISTA
- BLOQUE COMUNISTA

NUEVA  
GUERRA FRÍA

- BLOQUE DEMOCRACIA LIBERAL
- BLOQUE NUEVA ERA

# CRISIS DE SENTIDO COLECTIVO



ABANDONO

NIHILISMO



# CRISIS DE SENTIDO COLECTIVO

AMENAZAS

Miedo

Salvadores

Nihilismo

Distopía

Sálvese  
quien pueda

# MEGATRENDS

**INSEGURIDAD**

**EMPLEO**

**SANIDAD**

**IDENTIDAD**

**CHIVOS EXPIATORIOS  
DE LOS MALES  
SOCIALES**

**NOS INVADEN**

**VIVIENDA**



# ¿DE QUÉ HABLAREMOS HOY?



- 01 ENTENDIENDO LOS NUEVOS CONTEXTOS: ABANDONO Y NIHILISMO
- 02 DESMONTANDO EL MITO MIGRATORIO: 5 VERDADES INCÓMODAS
- 03 TESTIGOS DE ESPERANZA: ENRAIZADOS Y ENAMORADOS
- 04 ACOMPAÑAR, SERVIR Y DEFENDER: JRS EUROPA




## Reciben más ayudas

Las personas migrantes aportan más de lo que reciben al estado, contribuyendo significativamente al crecimiento económico y la innovación.

## Nos quitan el trabajo

Los estudios muestran que las personas migrantes generalmente no compiten por los mismos empleos que los trabajadores locales, sosteniendo nuestras sociedades envejecidas



### Nos invaden

Los niveles de migración internacional se han mantenido relativamente estables durante años, representando el 3% de la población mundial.

### Menos seguridad

No hay evidencia que respalde que la inmigración incremente los índices de delincuencia. De hecho, algunos estudios muestran una disminución de la criminalidad en ciudades con alta inmigración.

### Más muros

Este es un mito muy extendido, pero la realidad demuestra que las medidas restrictivas de control fronterizo para reducir la inmigración son ineficaces y causan muertes y deshumanización.

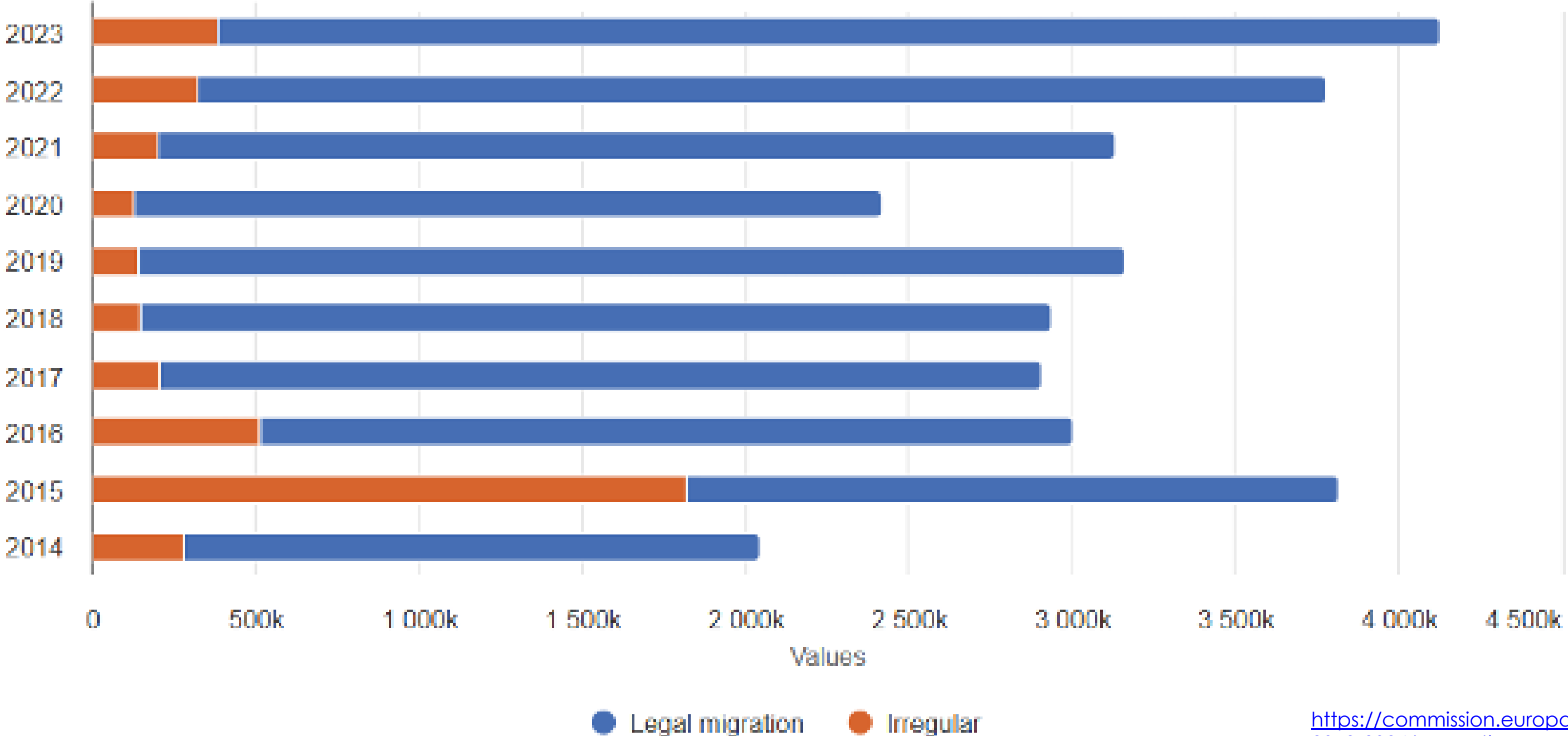
1

# Nos invaden

Los niveles de migración internacional se han mantenido relativamente estables durante años, representando el 3% de la población mundial.

# Regular & Irregular Migración

While irregular migration is often in the spotlight, the reality is that irregular entries account for a small fraction of migration in the EU.



Desmontando el mito migratorio: 5 verdades incómodas | Alberto Ares

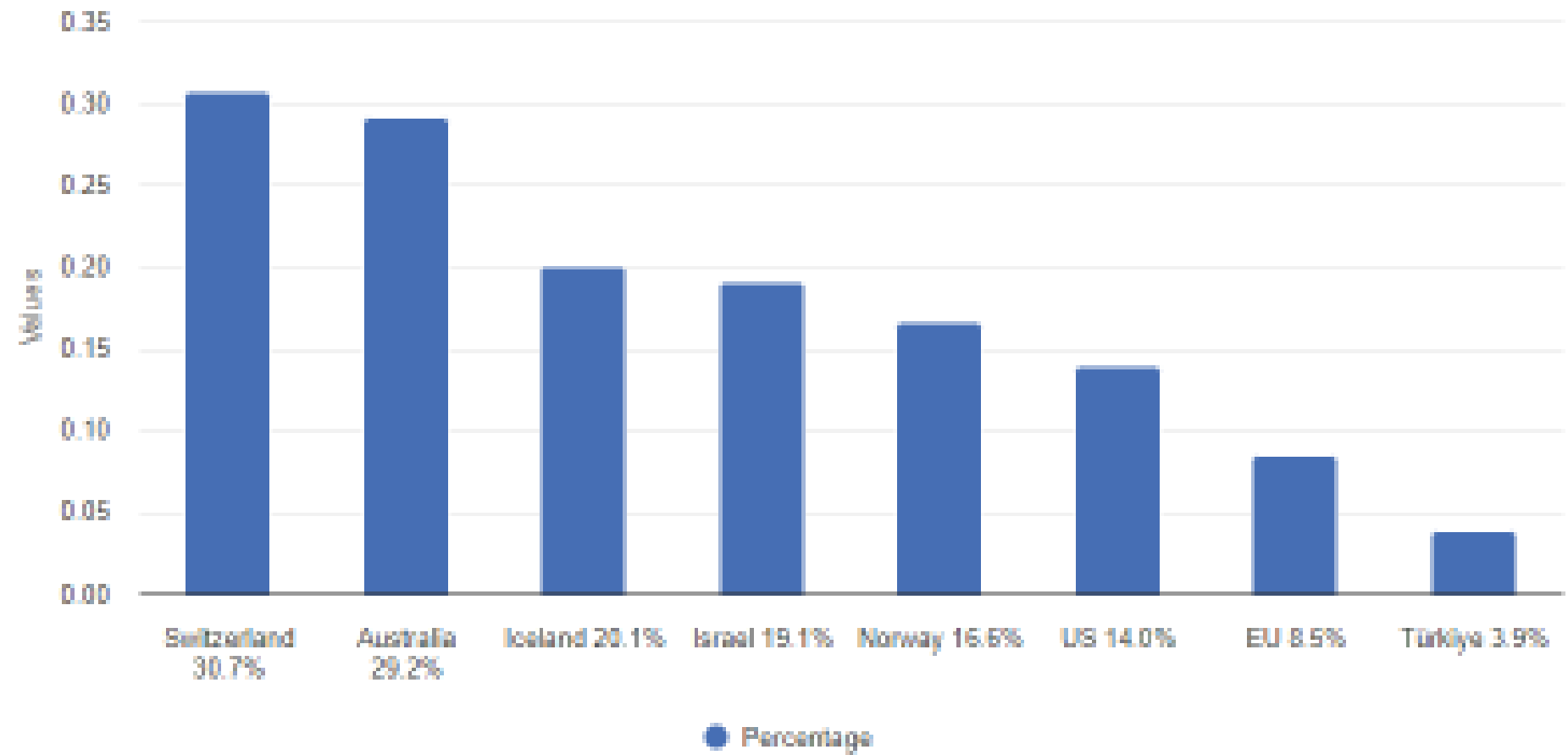
[https://commission.europa.eu/strategy-and-policy/priorities-2019-2024/promoting-our-european-way-life/statistics-migration-europe\\_en#migration-to-and-from-the-eu](https://commission.europa.eu/strategy-and-policy/priorities-2019-2024/promoting-our-european-way-life/statistics-migration-europe_en#migration-to-and-from-the-eu)



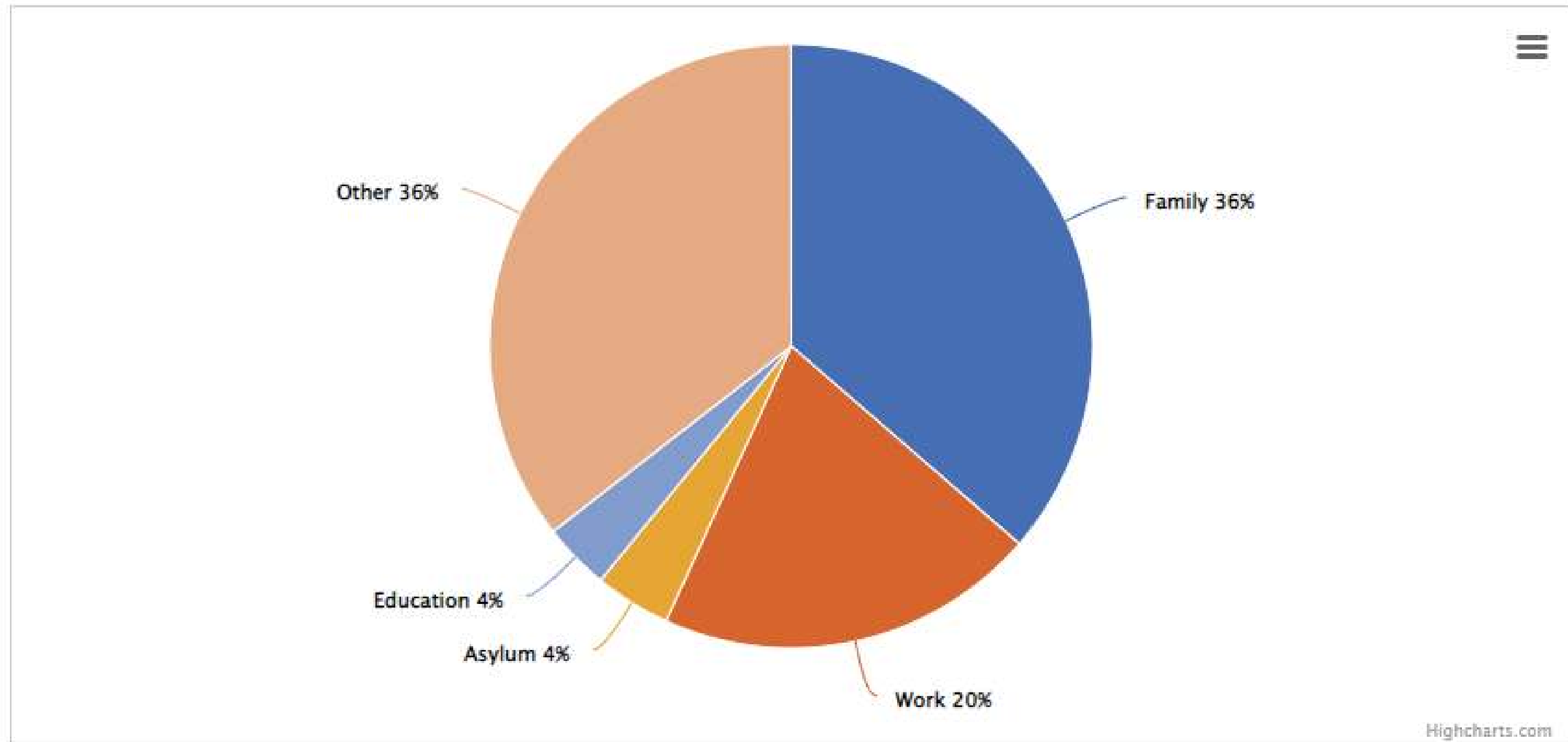
# Migration and asylum in Europe



# Foreign-born residents per country

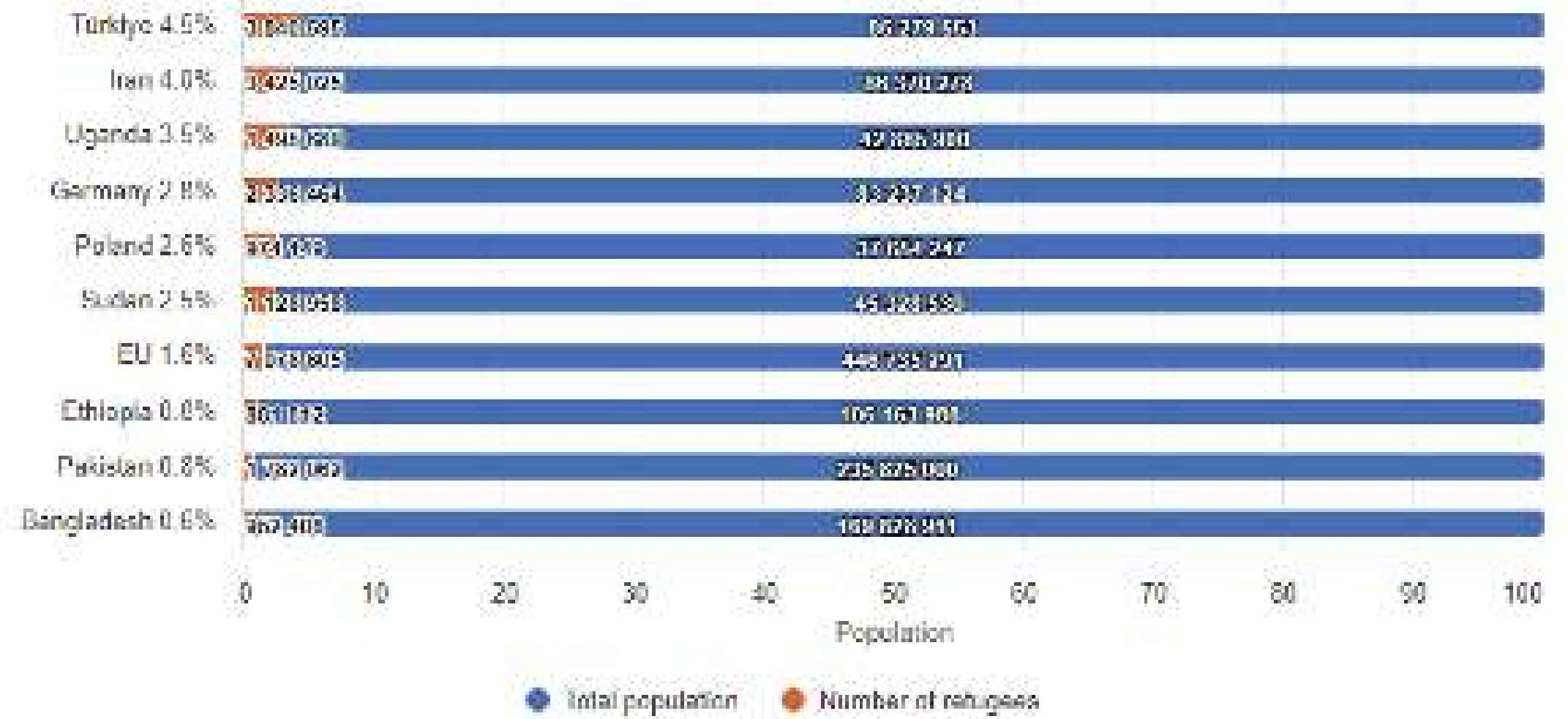


# Reasons to stay in Europe



Fuente: Eurostat.

# Refugees in Europe



By mid-2023, there were 36.4 million refugees and 62.5 million internally displaced persons (IDPs) worldwide (UNHCR figures).

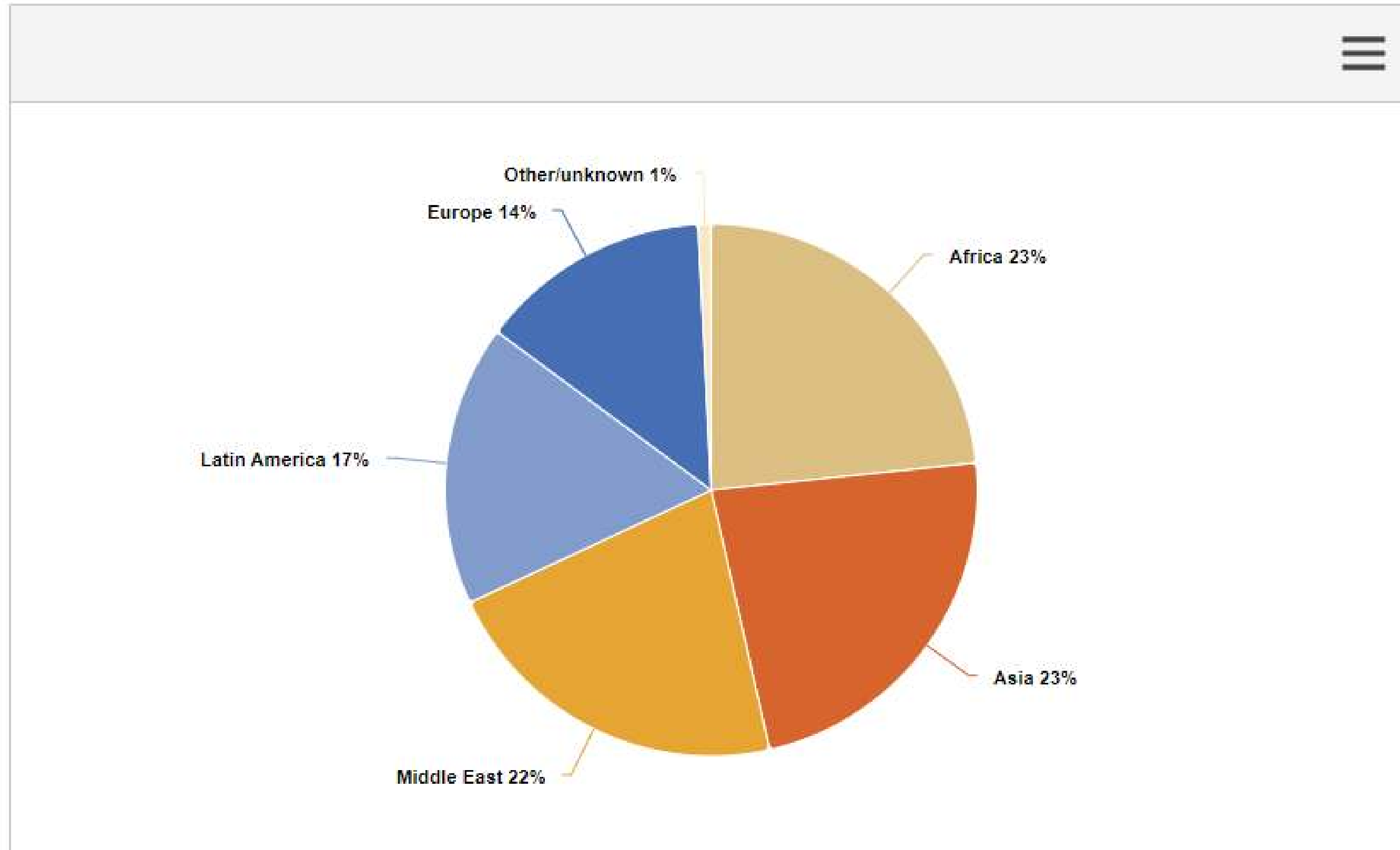
10 % of all refugees and only a fraction of IDPs lived in the EU.

The percentage of refugees in the EU is 1.5% of the total population. Most refugees from Africa and Asia do not arrive in Europe, but settle in neighbouring countries.





## First time asylum applicants by continent of origin (2023)



# ESPAÑA



EUROPE

Desmontando el mito migratorio: 5 verdades incómodas | Alberto Ares

**48.946.035**


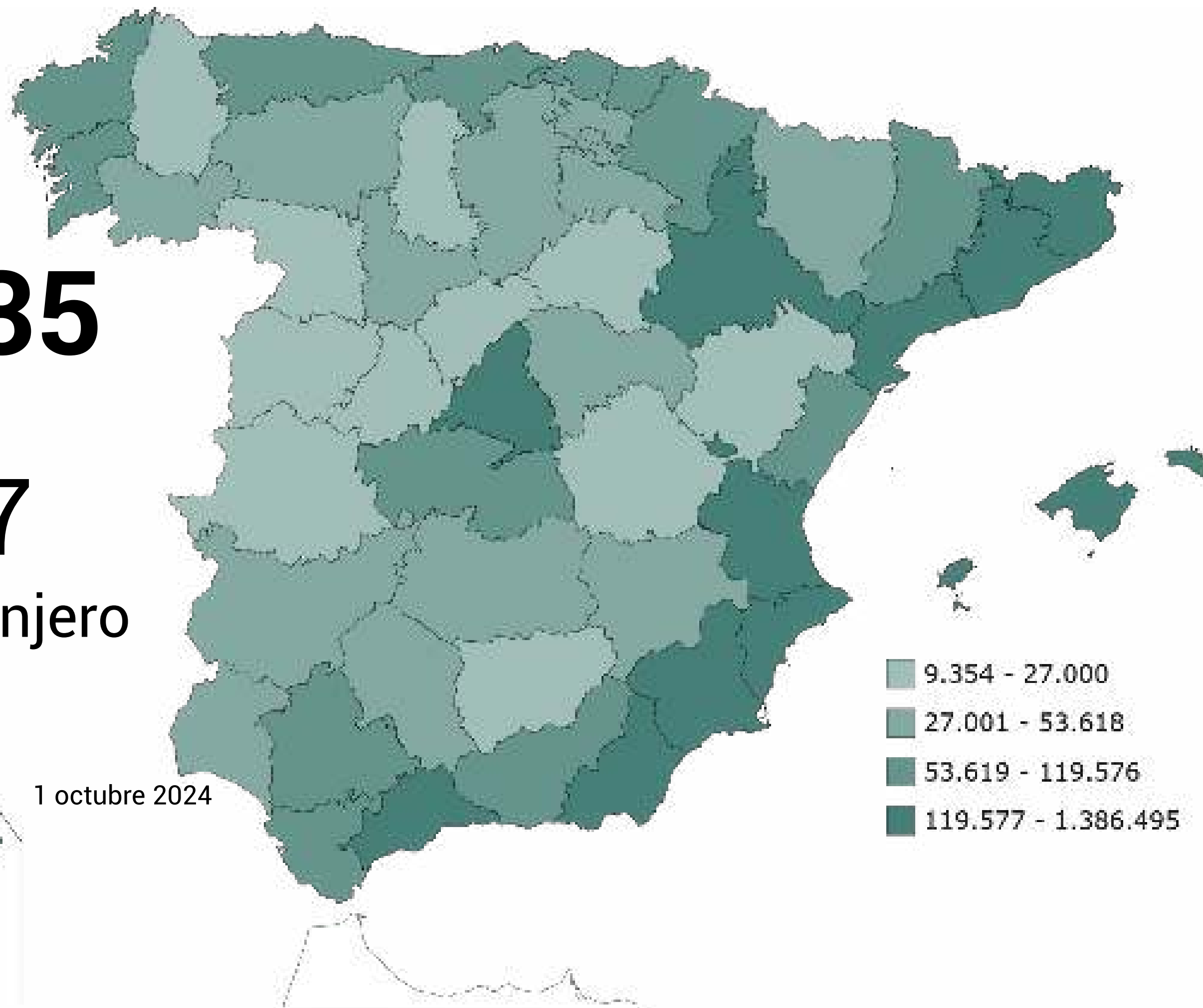
Nacidos en España

**39.752.047**

Nacidos en el extranjero

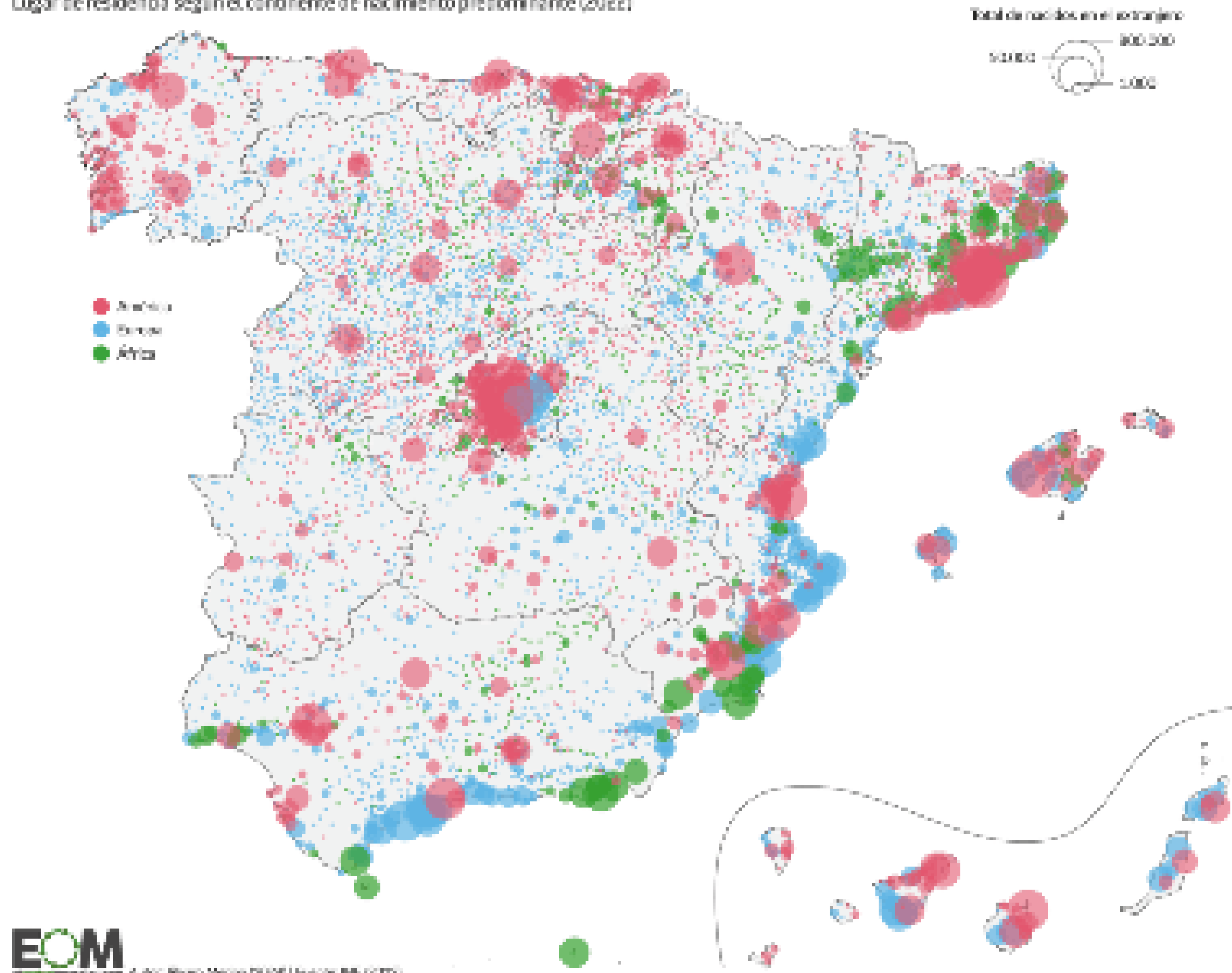
**9.193.988**

1 octubre 2024



## La inmigración en España

Lugar de residencia según el continente de nacimiento predominante (2022)





## Evolución de la población en España

Tercer trimestre de 2024

		Población residente 1 de octubre 2024	Variación trimestral	
			Absoluta	Relativa (%)
<b>TOTAL</b>		48.946.035	134.890	0,28
Nacionalidad	<b>Española</b>	42.210.548	33.322	0,08
	<b>Extranjera</b>	6.735.487	101.568	1,53
País de nacimiento	<b>España</b>	39.752.047	-3.442	-0,01
	<b>Extranjero</b>	9.193.988	138.332	1,53

El crecimiento poblacional de España se debió al incremento de personas nacidas en el extranjero, ya que el número de personas nacidas en España disminuyó.

Esta población nacida en el extranjero –de 9.193.988 personas– fue mayor que la de nacionalidad extranjera, debido a los procesos de adquisiciones de nacionalidad española.

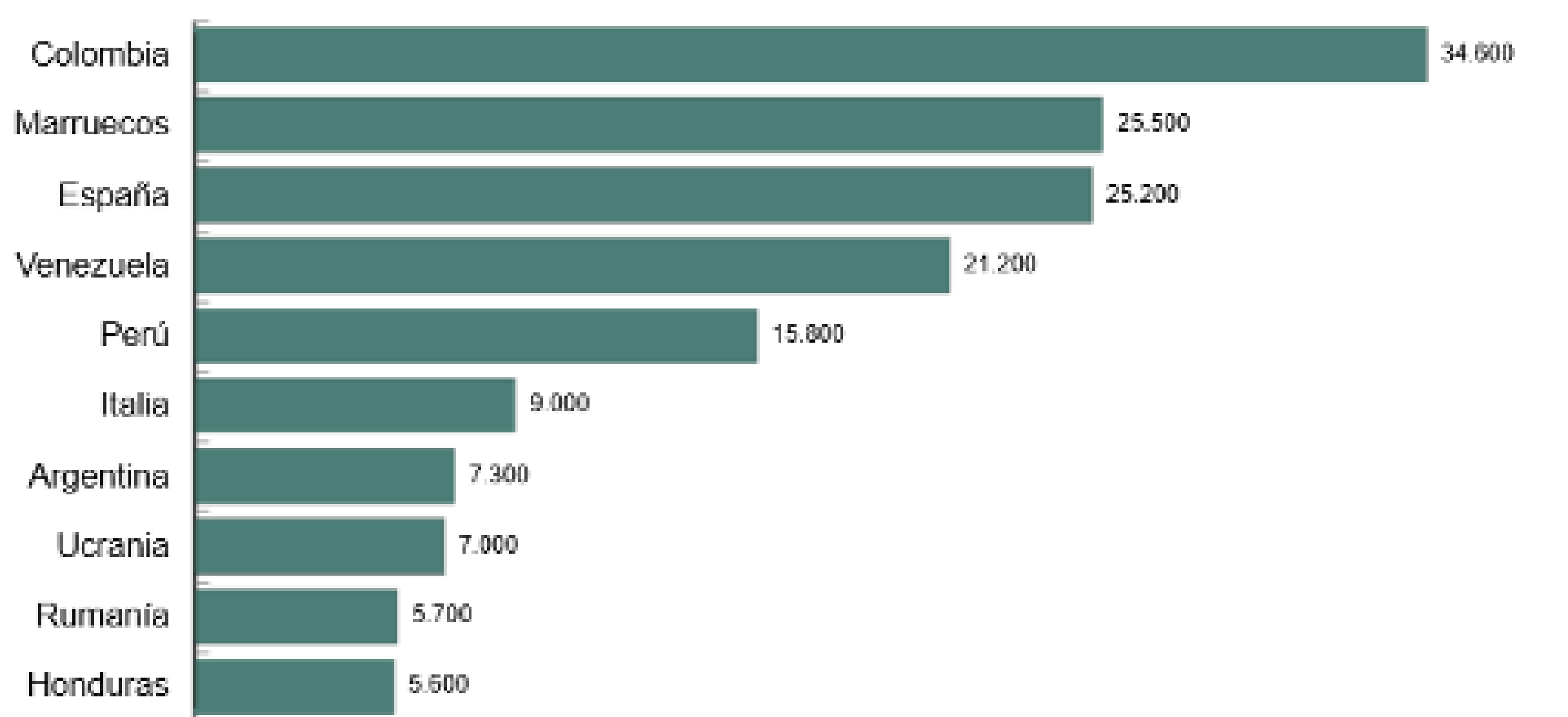
Por su parte, el número de extranjeros aumentó en 101.568 personas durante el trimestre, hasta 6.735.487. La población de nacionalidad española aumentó en 33.322 personas.

## Migraciones exteriores

Las principales nacionalidades de los inmigrantes durante el tercer trimestre de 2024 fueron la colombiana (con 34.600 llegadas a España), la marroquí (25.500) y la española (25.200).

Por su parte, las nacionalidades más numerosas de los emigrantes fueron la española (con 10.100 salidas), la marroquí (7.600) y la colombiana (6.600).

### Migraciones exteriores, principales nacionalidades. Inmigración Tercer trimestre de 2024





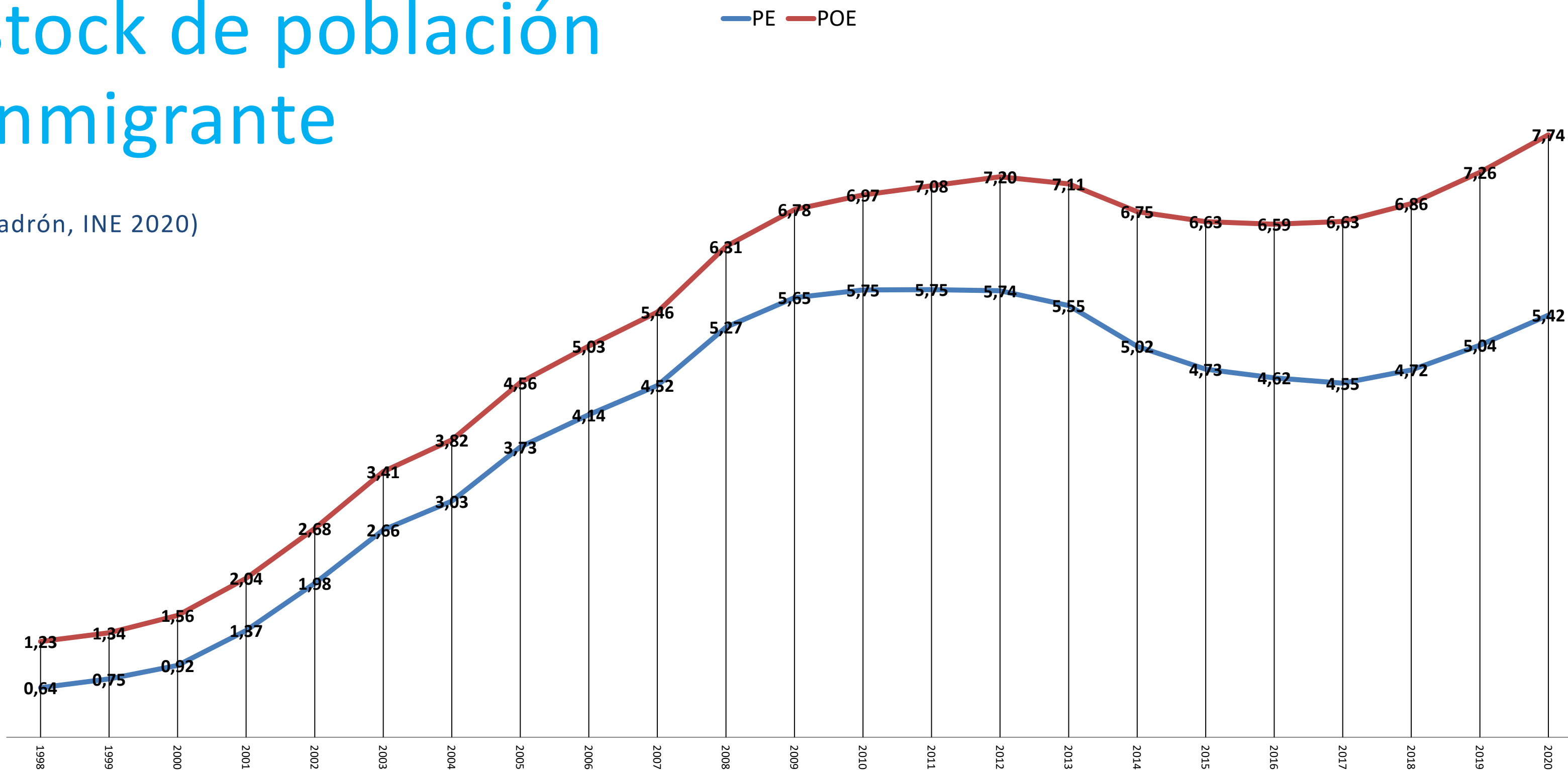
# ¿De qué inmigración hablamos?

- 01 Crecimiento de la POI en dos fases.
- 02 Origen étnico-nacional
- 03 Feminización
- 04 Juventud
- 05 Nivel de estudios elevado.



# Evolución anual del stock de población inmigrante

(Padrón, INE 2020)

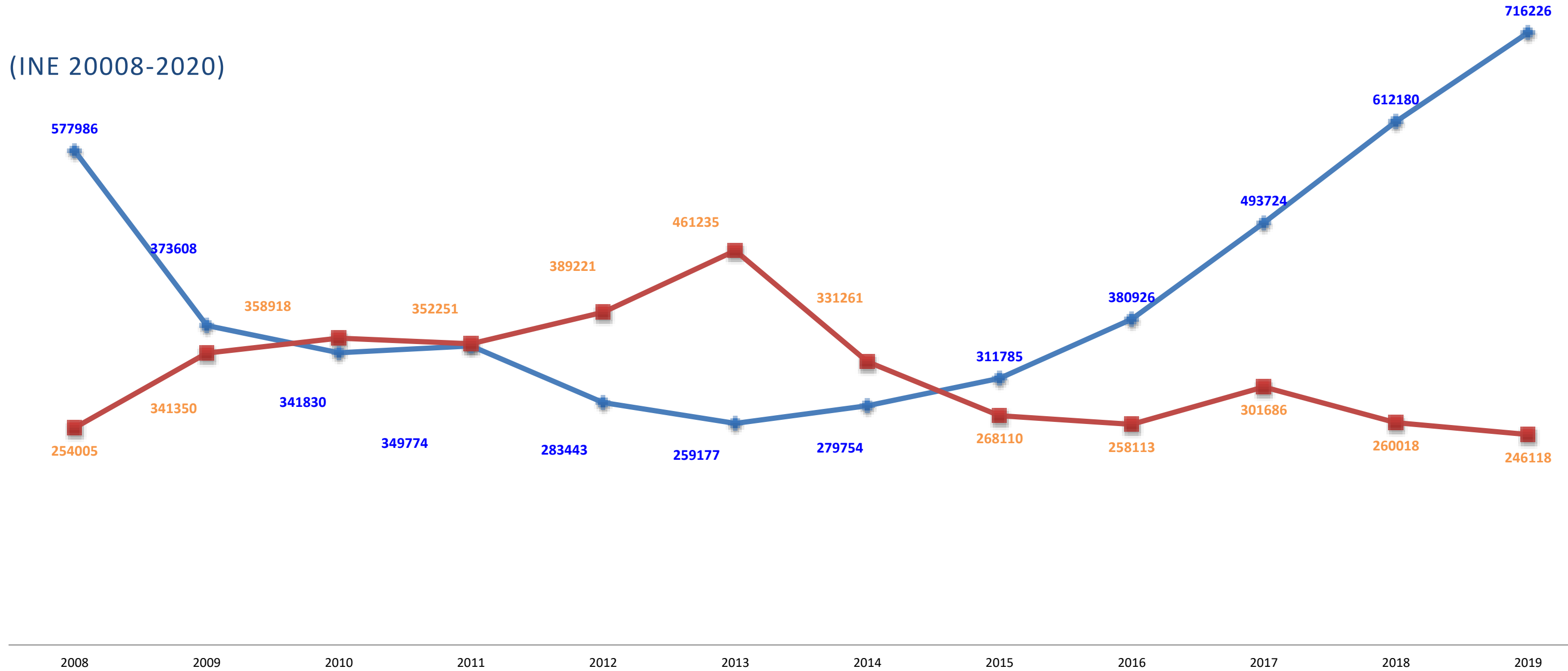




# Evolución anual flujos migratorios

◆ Inmigración POE ■ Emigración POE

(INE 2008-2020)



# Principales países de origen

## Evolución de la población extranjera residente en España. Primer semestre de 2022 Principales nacionalidades

Nacionalidad	Población residente		Crecimiento semestre	
	1 enero 2022	1 julio 2022	Absoluto	Relativo (%)
TOTAL	5.407.491	5.579.947	172.456	3,2
Marruecos	775.159	770.610	-4.549	-0,6
Rumania	631.585	619.833	-11.751	-1,9
Colombia	315.386	375.528	60.142	19,1
Reino Unido	315.824	307.443	-8.381	-2,7
Italia	298.170	306.621	8.452	2,8
Venezuela	220.258	251.961	31.703	14,4
China	193.046	187.988	-5.058	-2,6
Ucrania	105.667	154.063	48.396	45,8
Alemania	142.632	144.386	1.755	1,2
Perú	117.949	141.705	23.756	20,1
Honduras	125.199	135.214	10.015	8,0
Francia	127.732	127.668	-64	-0,1
Ecuador	120.801	117.431	-3.370	-2,8
Bulgaria	116.843	114.616	-2.227	-1,9
Argentina	104.076	113.558	9.483	9,1

Datos provisionales, excepto la población residente al inicio del periodo, que es definitiva.

En términos relativos, los mayores crecimientos fueron para los nacionales de Ucrania (45,8%), Perú (20,1%) y Colombia (19,1%).


# Estudios

## Nivel de estudios

(EPA 2017)


	DOBLE NZ	P ESP	PE	PE AL
Analfabetos	2,3	2	2,7	0
Sin estudios	3,5	6	4,0	1,6
Educ. primaria	12,8	14	13,5	11,1
Educ. secundaria	26,7	29	26,7	30,4
Bachillerato	25,6	12	25,0	31,3
FP	5,7	8	5,7	5,3
Educación superior	23,4	29	22,6	19,9
Total	100	100	100	100

# Tres Movimientos




## Movimiento 01

Permanecer y arraigar,  
dando lugar a una nueva  
sociedad



## Movimiento 02

Un arraigo en precario.  
Integración en las clases  
populares nativas, con las  
que comparten un mismo  
destino estructural.



## Movimiento 03

Inmigración no es un  
elemento externo, sino un  
fenómeno estructural





2

## Reciben más ayudas

Las personas migrantes aportan más de lo que reciben al estado, contribuyendo significativamente al crecimiento económico y la innovación.

# Impacto económico

Las personas inmigrantes aportan un 70% más de lo que perciben del Estado y un 30% más que los nacidos en España

Los inmigrantes aportan al Estado un 70% más de lo que perciben y un 30% más que los nacidos en España

<https://www.upct.es/noticias/2023-03-03-los-inmigrantes-aportan-al-estado-un-70-mas-de-lo-que-perciben-y-un-30-mas-que-los-nacidos-en-espania>

# ECONOMÍA

1. Ante todo, la migración es economía

Las tendencias de los últimos años muestran que las migraciones hacia los países más desarrollados ya se están adaptando de manera natural a las necesidades estructurales de sus mercados de trabajo.

80%

de los migrantes en países en España ocupan capacidades laborales que no quieren ser realizadas por la población autóctona



Los países de la OCDE tienen en común el decrecimiento continuado de la natalidad y la extensión de la esperanza de vida. El resultado es un envejecimiento demográfico.

Todos estos países necesitan a personas migrantes, trabajadores extranjeros, en toda la escala de cualificación.

Es decir, que para estos países, cualquier problema migratorio se puede convertir en una oportunidad si se sabe unir la necesidad del país o la región en cuestión con las capacidades de quienes migran.

Las empresas de los países de la OCDE necesitarán colectivamente

400 millones de nuevos trabajadores

en 2050



Durante el periodo 2014-2016 los migrantes hicieron una aportación neta de

más de 1.500 euros anuales

por persona a los Estados de la UE

discursoemigratorio.com

Diferentes países ya se están moviendo para diseñar y aplicar modelos de movilidad laboral temporal y permanente que:

Cubran sus **necesidades** de mano de obra y capacidades

Contribuyan a sostener la **financiación** de sus modelos de bienestar a través de los impuestos

Ordenen la llegada **ordenada, segura y con derechos** de los trabajadores migrantes.

discursoemigratorio.com





“Europe needs more  
than 200 million  
immigrants in the next  
30 years”

Lant Pritchett, economist and professor at Harvard

# Aporte per cápita en Europa

Durante el período 2014–2018, en pleno récord de llegadas de desplazados forzosos a la UE, los migrantes hicieron una aportación neta de más de **1.500 euros anuales per cápita** a los Estados de la UE, **47 veces más** que la población autóctona.



# **Aporte al PIB (España)**

**La aportación de la población inmigrante a la economía española ha mantenido su relevancia: Alrededor del 30% del crecimiento del PIB en los últimos 10 años se ha debido a la contribución de las personas inmigrantes.**

**En 2010, la aportación de la población inmigrante a la economía española suponía un 10% del total, experimentando un crecimiento elevado y continuo desde el año 2000.**

# Pensiones

Pensionistas y gasto por nacionalidad en prestaciones contributivas de la Seguridad Social						
	Incapacidad permanente	Jubilación	Viudedad	Orfandad	Favor familiar	TOTAL Pensiones
<b>TOTAL PENSIONES<sup>1</sup></b>	962.035	6.089.294	2.366.788	340.106	43.156	<b>9.801.379</b>
Españoles	933.681	6.012.608	2.328.768	329.079	43.071	<b>9.647.207</b>
Extranjeros	28.354	76.686	38.020	11.027	85	<b>154.172</b>
<b>% extranjeros</b>	<b>2,9 %</b>	<b>1,3 %</b>	<b>1,6 %</b>	<b>3,2 %</b>	<b>0,2 %</b>	<b>1,6 %</b>
<b>TOTAL GASTO<sup>2</sup></b>	941,3	6.963,4	1.692,2	137,9	25,0	<b>9.759,8</b>
Españoles	920,8	6.922,1	1.672,3	135,4	24,9	<b>9.675,5</b>
Extranjeros	20,5	41,3	19,9	2,5	0,1	<b>84,3</b>
<b>% extranjeros</b>	<b>2,2 %</b>	<b>0,6 %</b>	<b>1,2 %</b>	<b>1,8 %</b>	<b>0,2 %</b>	<b>0,9 %</b>

(1) Datos referidos a diciembre de 2019.

(2) Miles de Euros. Media mensual. Año 2019.

**Fuente:** Elaboración propia a partir de datos de la Seguridad Social Estadiss (Estadística de Pensiones)

# Desempleo

Se puede apreciar que el peso relativo de los extranjeros entre los beneficiarios de prestaciones por desempleo (10,9 %) es inferior a su peso entre el colectivo de parados (18,1 % en términos EPA, o 12,6 % en términos de paro registrado).

La tasa de cobertura de la prestación es, por tanto, 10 puntos inferior para los extranjeros (53 %) que para los españoles (63 %).

Es evidente que, por tanto, existe de facto una discriminación negativa en cuanto al acceso a prestaciones por desempleo, dado que estas se condicionan al estatus de regularidad administrativa.

Beneficiarios de prestaciones por desempleo por nacionalidad				
	Extranjeros	Españoles	Totales	% extranjeros
Activos <sup>(1)</sup>	3.011.200	20.077.500	23.088.700	13,0 %
Parados EPA <sup>(1)</sup>	582.400	2.632.000	3.214.400	18,1 %
Tasa de paro <sup>(1)</sup>	19 %	13 %	14 %	
Parados registrados <sup>(2)</sup>	403.848	2.794.336	3.198.184	12,6 %
<b>Beneficiarios prestaciones desempleo <sup>(3)</sup></b>	<b>213.442</b>	<b>1.750.658</b>	<b>1.964.100</b>	<b>10,9 %</b>
Tasa Cobertura aproximada <sup>(4)</sup> (cálculo SEPE)	53 %	63 %	61 %	
Tasa Cobertura aproximada <sup>(4)</sup> (cálculo EPA)	37 %	67 %	61 %	
Contributivas	126.074	743.826	869.900	14,5 %
Tanto por ciento sobre total	59 %	42 %	44 %	
Asistenciales <sup>(5)</sup>	87.368	1.006.832	1.094.200	8,0 %
Tanto por ciento sobre total	41 %	58 %	56 %	
Subsidio (incluyendo renta agraria)	72.836	780.664	853.500	8,5 %
Tanto por ciento sobre total	34 %	45 %	43 %	
Subsidio de eventuales agrarios	1.035	102.865	103.900	1,0 %
Tanto por ciento sobre total	0 %	6 %	5 %	
Renta Activa de Inserción	13.497	123.303	136.800	9,9 %
Tanto por ciento sobre total	6 %	7 %	7 %	

(1) EPA. INE. Tercer trimestre de 2019.

(2) SEPE. Diciembre de 2019.

(3) Estadística de Pensiones. Seguridad Social. Noviembre de 2019.

(4) La tasa de cobertura exacta obligaría a sustraer de entre los desempleados a aquellos que no tiene experiencia laboral previa.

(5) Excluido el programa de activación para el empleo.

**Fuente:** Elaboración propia, a partir de datos del INE (EPA) y Seguridad Social (Estadística de Pensiones)

# Pobreza

La tasa de riesgo de pobreza y la tasa AROPE duplican las de los españoles y casi alcanzan al 50 % de los extranjeros (comunitarios o no comunitarios); 1 de cada 2 extranjeros son pobres en España.

La situación de vulnerabilidad de los inmigrantes en las prestaciones de los servicios sociales es clara.

Pese a la desfavorable situación relativa de los hogares extranjeros en términos de rentas mínimas, los datos de un informe del Ministerio de Sanidad, Consumo y Bienestar Social señalan que el 74,6 % de los beneficiarios son españoles y solo el 25,4 % son de nacionalidad extranjera.

La contribución de la inmigración a la economía española. Defensor del Pueblo  
[https://www.defensordelpueblo.es/wp-content/uploads/2020/05/II\\_Estudios\\_documentos\\_de\\_trabajo\\_2019.pdf](https://www.defensordelpueblo.es/wp-content/uploads/2020/05/II_Estudios_documentos_de_trabajo_2019.pdf)

Indicadores de rentas y pobreza por nacionalidad					
	Españoles	Extranjeros UNIÓN EUROPEA	Diferencia españoles / extranjeros UE	Extranjeros RESTO DEL MUNDO	Diferencia españoles / extranjeros RESTO DEL MUNDO
Ganancia media anual por trabajador (EES) <sup>(1)</sup>	23.238 €	19.976 €	3.262 €	14.851 €	8.387 €
<b>Renta y tasas de Pobreza (ECV) <sup>(2)</sup></b>					
Renta media por persona	12.282 €	9.042 €	3.240 €	6.715 €	5.567 €
% personas <sup>(3)</sup> por debajo del 10 % <sup>(4)</sup> renta nacional total	8 %	26 %	-18 %	31 %	-23 %
Tasa de riesgo de pobreza	18 %	46 %	-28 %	50 %	-32 %
Riesgo de pobreza o exclusión social (tasa AROPE)	23 %	48 %	-24 %	56 %	-33 %
<b>Carencias materiales (selección de indicadores)</b>					
No pueden ir de vacaciones ni una semana al año	33 %	34 %	-1 %	54 %	-20 %
No pueden mantener la casa con temperatura adecuada	8 %	13 %	-5 %	20 %	-11 %
No pueden afrontar gastos imprevistos	34 %	49 %	-15 %	67 %	-33 %
Retrasos pago vivienda	7 %	18 %	-11 %	20 %	-13 %





3

## Menos seguridad

No hay evidencia que respalde que la inmigración incremente los índices de delincuencia. De hecho, algunos estudios muestran una disminución de la criminalidad en ciudades con alta inmigración.

# Criminalidad

## Tasa de criminalidad en España y población extranjera

	Infracciones penales por cada 1.000 habitantes	Porcentaje de extranjeros en la población española
2011	47,6	12,2 %
2012	47,1	12,1 %
2013	45,2	11,8 %
2014	43,7	10,7 %
2015	41,9	10,1 %
2016	41,2	9,9 %
2017	41,4	9,8 %
2018	42,2	10,1 %
2019	42,2	10,7 %
2020	31,2	11,5 %
2021	34,9	11,5 %
2022	41	11,7 %
2023	41,5	13,2 %
2024	41,4	13,4 %

Fuente: Ministerio del Interior

**El fenómeno de la inmigración no está teniendo un impacto negativo ni significativo sobre la criminalidad**

# Más seguridad

Un estudio realizado por investigadores de varias universidades estadounidenses analizó datos de 200 áreas metropolitanas durante 40 años (1970-2010) y concluyó que no existe conexión entre inmigración y criminalidad. De hecho, en ciudades con aumento de población extranjera, se observó una reducción considerable en delitos como asesinato, robo con violencia, allanamiento y hurto.

# Legalización

Un análisis publicado en la American Economic Review sobre la legalización de inmigrantes irregulares en Italia entre 2007 y 2008 demostró que la legalización redujo la tasa de criminalidad de los inmigrantes en 0,6 puntos porcentuales

# **Metodológicamente es muy difícil establecer una relación cierta entre migración y delincuencia, y la sobrerrepresentación de extranjeros en las estadísticas se debe a factores demográficos y socioeconómicos, no a su nacionalidad u origen.**

Los datos del Instituto Nacional de Estadística (INE) indican que los españoles delinquen más que las personas extranjeras en términos absolutos. En 2022, un 74,19% de los condenados tenían nacionalidad española, frente a un 25,81% de extranjeros. Pero si se analizan las tasas por cada 1.000 habitantes, es cierto que la de condenados extranjeros duplica a la de los españoles, 18,1 frente a 7,5. Sin embargo, los criminólogos advierten de que existe una sobrerrepresentación de los extranjeros por diversos factores, ninguno de los cuales es su nacionalidad o su origen.

# La regularidad promueve la seguridad

La estancia regular permite a las instituciones saber quién vive en sus comunidades y qué necesidades tienen, así como asegurar la responsabilidad de todos los miembros de la comunidad ante la justicia y ante sus vecinos.

La clandestinidad es una fuente de explotación laboral y de abusos, un potencial refugio para quienes quieran actuar al margen de la ley y una fuente de negocio para las mafias locales y ajenas. Esto desprotege a las víctimas autóctonas y extranjeras, y distorsiona la imagen de la inmensa mayoría de los migrantes.



# SEGURIDAD

## 2. La regularidad sirve para promover la seguridad

El verdadero control migratorio no se consigue con la simple represión militar en frontera. Los sistemas más ordenados son aquellos que facilitan la entrada y la salida de personas sobre la base de unas reglas claras, y también garantizan las obligaciones y derechos de quienes llegan de fuera y de las comunidades que les acogen.



Más en [discursomigratorio.com](http://discursomigratorio.com)



La clandestinidad es una fuente de explotación laboral y de abusos, un potencial refugio para quienes quieran actuar al margen de la ley y una fuente de negocio para las mafias locales y ajenas.

Los Países Bajos han realizado **10 regularizaciones** desde los años 60, las mismas que Francia.

1980



La mayor regularización de Italia la aplicó el gobierno de Berlusconi a **635.000 personas**, a través de una ley del líder de la derechista **Liga Norte**, Umberto Bossi.



1986-2001

Luxemburgo llevó a cabo 4 regularizaciones, una de ellas para más de 1.000 personas españolas y portuguesas.



1996

Alemania regularizó a casi **dos millones de personas** desde 1996.



Más en [discursomigratorio.com](http://discursomigratorio.com)

Regularizar a **500.000 personas** en España implicaría una aportación fiscal neta anual por migrante de **3.250€**. Un total de 1.500 millones.



# La regularidad fomenta el crecimiento

La irregularidad de los inmigrantes supone para las arcas públicas españolas un coste anual medio de 2.000 euros por inmigrante. En caso de estar regulados, la aportación fiscal neta de los migrantes se incrementaría por encima de los 3.250 euros (un total de unos 1.500 millones de euros anuales).



ANÁLISIS

# Desmentimos el mito de la ola delictiva causada por inmigrantes

Los datos no confirman la idea de que Estados Unidos esté sufriendo una ola de delitos provocada por inmigrantes.



Quanaa Sed



Rosemary Hickey



Isaac Tabakerman

Mayo 28, 2024

<https://www.brennancenter.org/es/our-work/analysis-opinion/desmentimos-inmigrantes-causen-aumenten-delincuencia-mito>

Journal of Economic Perspectives | Volume 38, Number 1 | Winter 2024 | Pages 181–209

## Immigration and Crime: An International Perspective

Olivier Marie and Paolo Pinotti

<https://pubs.aeaweb.org/doi/pdfplus/10.1257/jep.38.1.181>

Page 1 / 22

# CRIMINOLOGY

## DOES UNDOCUMENTED IMMIGRATION INCREASE VIOLENT CRIME?\*

MICHAEL T. LIGHT<sup>1</sup> and TY MILLER<sup>2</sup>

<sup>1</sup>Department of Sociology, University of Wisconsin—Madison

<sup>2</sup>Department of Sociology, Purdue University

**KEYWORDS:** undocumented immigration, violent crime, immigration enforcement

*Despite substantial public, political, and scholarly attention to the issue of immigration and crime, we know little about the criminological consequences of undocumented immigration. As a result, fundamental questions about whether undocumented immigration increases violent crime remain unanswered. In an attempt to address this gap, we combine newly developed estimates of the unauthorized population with multiple data sources to capture the criminal, socioeconomic, and demographic context of all 50 states and Washington, DC, from 1990 to 2014 to provide the first longitudinal analysis of the macro-level relationship between undocumented immigration and violence. The results from fixed-effects regression models reveal that undocumented immigration does not increase violence. Rather, the relationship between undocumented immigration and violent crime is generally negative, although not significant in all specifications. Using supplemental models of victimization data and instrumental variable methods, we find little evidence that these results are due to decreased reporting or selective migration to avoid crime. We consider the theoretical and policy implications of these findings against the backdrop of the dramatic increase in immigration enforcement in recent decades.*

<https://onlinelibrary.wiley.com/doi/epdf/10.1111/1745-9125.12175>

EL PAÍS

España

## La inmigración crece, los delitos no: los datos de Interior rebatan la conexión entre más extranjeros y más delincuencia

El Ministerio de Interior ha basado sus datos en la significativa reducción de extranjeros en 17 regiones con el resultado contrario al que se mantenía a la baja desde 2011



<https://elpais.com/espana/2024-09-09/el-inmigrante-delincuente-la-idea-zombi-que-revive-pese-a-las-evidencias-en-contra.html>

4

# Nos quitan el trabajo

Los estudios muestran que las personas migrantes generalmente no compiten por los mismos empleos que los trabajadores locales, sosteniendo nuestras sociedades envejecidas.

# Discriminación

Los inmigrantes de países no pertenecientes a la UE ganan aproximadamente un 30% menos que los trabajadores españoles. Sin embargo, el 94% de esta brecha salarial se puede explicar por diferencias en características como edad, educación, tipo de contrato y sector de empleo. Solo el 6% queda sin explicar, y es por tanto potencialmente atribuible a la discriminación.

# Precarización

Los inmigrantes, especialmente los de países no pertenecientes a la UE, a menudo se concentran en trabajos poco cualificados y mal pagados. Sin embargo, algunos grupos, particularmente los de Europa del Este y América Latina, muestran movilidad ascendente con el tiempo.



# Employment of immigrants

Sector	Employment of non-EU citizens	Employment of EU citizens
Accommodation and food service activities	11.3%	4.2%
Administrative and support service activities	7.6%	3.9%
Domestic work	5.8%	0.7%
Construction	9.1%	6.6%


In 2022, 9.93 million non-EU citizens were employed in the EU labour market, out of 193.5 million persons aged from 20 to 64, corresponding to 5.1% of the total.

The employment rate in the EU in the working-age population is higher for EU citizens (77.1%), than for non-EU citizens (61.9%) in 2022.

Many non-EU nationals are "**essential workers**".

In 2022, non-EU nationals were over-represented in some specific economic sectors.





Occupational group	Employment of non-EU citizens	Employment of EU citizens
Cleaners and helpers	11.4%	2.9%
Personal services workers	7.3%	4.1%
Personal care workers	5.5%	3.0%
Construction workers, excluding electricians	6.1%	3.7%
Workers in mining, construction, manufacturing and transport	6.0%	2.5%
Food preparation assistants	2.6%	0.6%
Agricultural, forestry and fishery workers	2.4%	0.7%

# Employment

# Empleo

Occupational group	Employment of non-EU citizens	Employment of EU citizens
Teaching professionals	2.4%	5.5%
Business and administration associate professionals	2.0%	6.8%
Clerical and administrative workers	1.5%	4.4%
Science and engineering associate professionals	1.7%	3.5%
Business and administration professionals	2.3%	4.5%
Health professionals	1.5%	3.1%

# Employment

Sector	Employment of non-EU citizens	Employment of EU citizens
Public administration and defence, compulsory social security	1.1%	7.4%
Education	3.9%	7.6%
Human health and social work activities	8.5%	11.2%
Professional, scientific and technical activities	3.8%	6.0%

# Brecha laboral

Inicialmente, existe una brecha de empleo significativa entre inmigrantes y nativos (15 puntos porcentuales para hombres, 4 para mujeres). Esta brecha tiende a reducirse con el tiempo, con algunos grupos, como las mujeres latinoamericanas, incluso superando las tasas de empleo de los nativos después de cinco años.

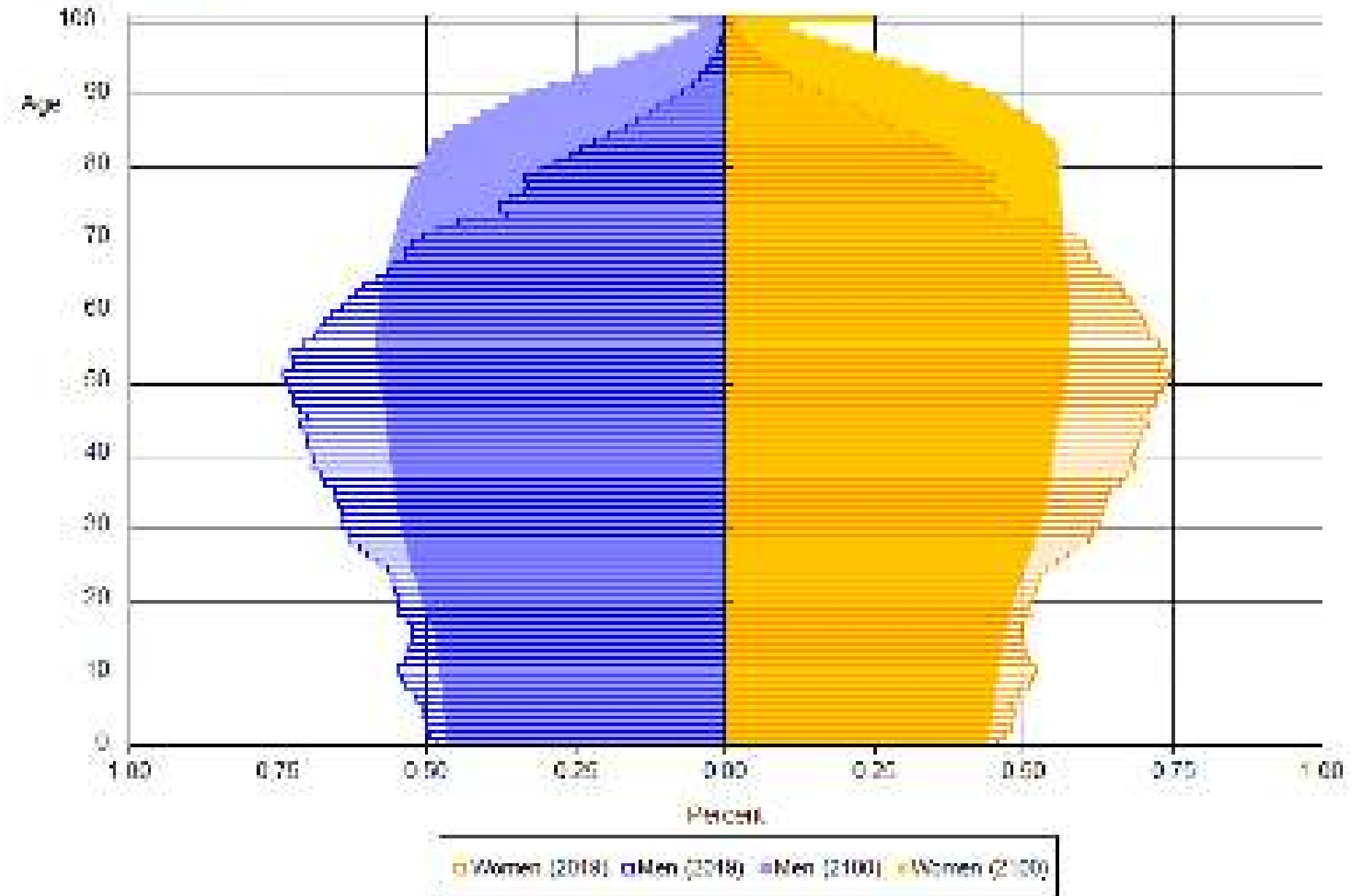


# Desempleo

Los inmigrantes tienden a tener períodos de desempleo más cortos que los nativos, posiblemente debido a una mayor presión económica para encontrar trabajo rápidamente. Inicialmente, tienen menos probabilidades de recibir prestaciones por desempleo.

# Ageing Europe

Population pyramids of the European Union  
(% of total population)



Note: Population projections, base year 2018  
Source: Eurostat (online data code: pop\_151a)

eurostat

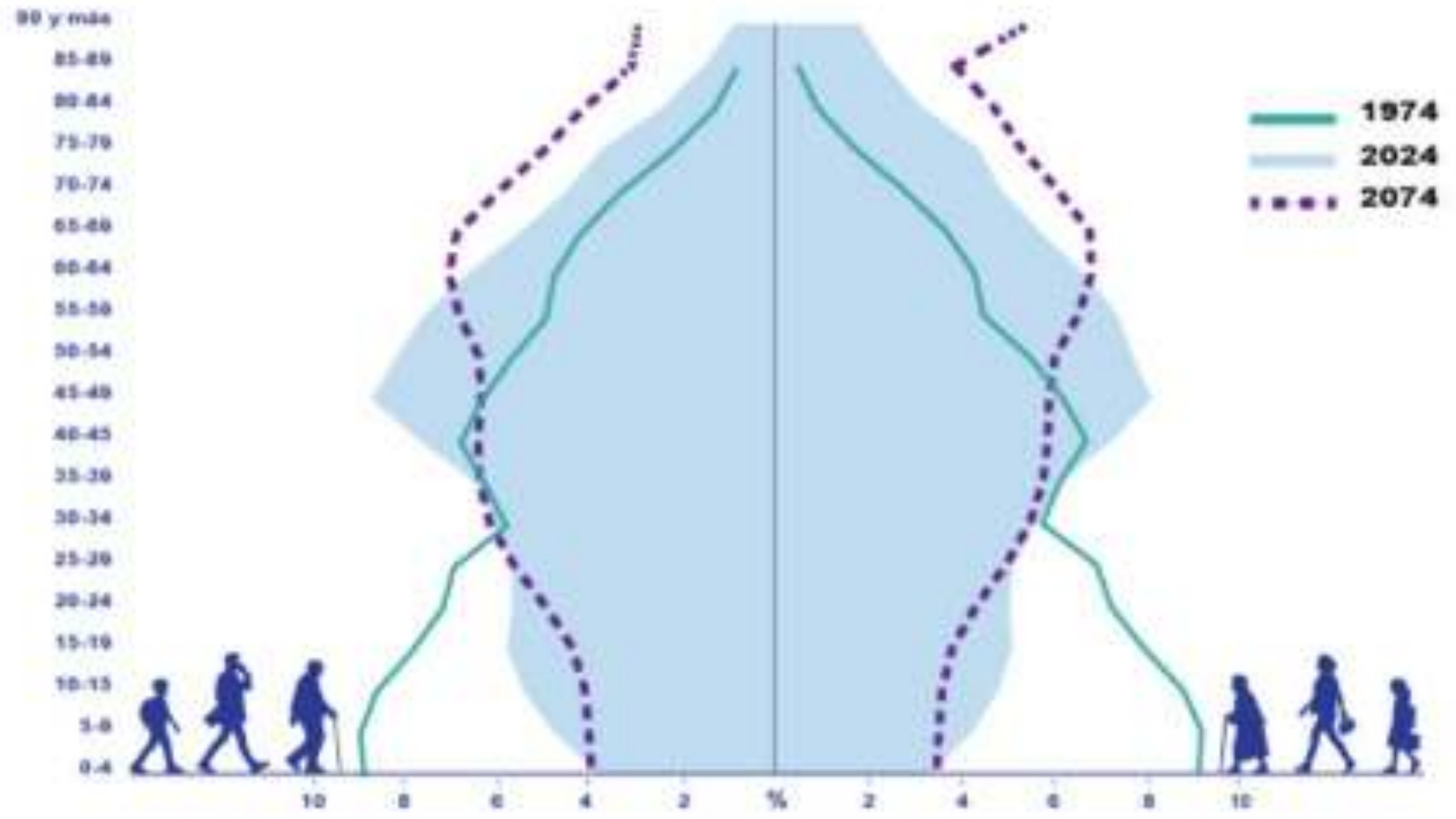
To note: without migration, Europe's population would have shrunk by half a million, as 4.2 million children were born in the EU and 4.7 million people died.



# POBLACIÓN a 1 enero 2024

**48.610.418** habitantes

Pirámide poblacional de España: ayer, hoy y mañana



# Pensiones

Harán falta 24 millones de trabajadores migrantes en los próximos 30 años para mantener la relación entre trabajadores y pensionistas y sostener así el sistema de pensiones.

Director general de Economía y Estadística del Banco de España, 2024

The screenshot shows the European Commission website with the title "Statistics on migration to Europe". A sidebar on the left lists various migration-related topics. The main content area features a large infographic titled "People living in the EU in 2023" with the following data:

Category	Value
Total inhabitants in the EU (2023)	448.8 million
Non-EU citizens	27.3 million
Percentage of EU's total population	6% (of EU's total population)

[https://commission.europa.eu/strategy-and-policy/priorities-2019-2024/promoting-our-european-way-life/statistics-migration-europe\\_en](https://commission.europa.eu/strategy-and-policy/priorities-2019-2024/promoting-our-european-way-life/statistics-migration-europe_en)

The image shows the cover of the "Informe Anual" (Annual Report) for 2023, published by the Banco de España. The cover features a photograph of a classical building facade and the text "BANCO DE ESPAÑA" and "INFORME ANUAL 2023".

[https://www.bde.es/f/webbe/SES/Secciones/Publicaciones/PublicacionesAnuales/InformesAnuales/23/Fich/InfAnual\\_2023.pdf](https://www.bde.es/f/webbe/SES/Secciones/Publicaciones/PublicacionesAnuales/InformesAnuales/23/Fich/InfAnual_2023.pdf)

The screenshot shows the Eurostat website with the title "Demography of Europe – 2024 edition". Below the title is a large image of a busy city street with a text overlay that reads "Demography of Europe 2024 edition".

<https://ec.europa.eu/eurostat/web/interactive-publications/demography-2024>



5

# Más muros

Este es un mito muy extendido, pero la realidad demuestra que las medidas restrictivas de control fronterizo para reducir la inmigración son ineficaces y causan muertes y deshumanización.



¡POR FAVOR!  
¡DEJAD DE VENIR!  
¡YA OS LLAMAREMOS NOSOTROS!

¡OS OFRECEREMOS UN TRABAJO DIGNO!  
¡UNA VIDA ESTABLE!

¡AQUÍ CREEMOS EN LA IGUALDAD!

¡Y VOSOTROS SOIS IGUALES QUE EL COLTAN!  
¡QUE EL URANIO!  
¡QUE LOS DIAMANTES!  
¡QUE CUALQUIER PRODUCTO EXPLOTABLE DE AFRICA!





# Más muros

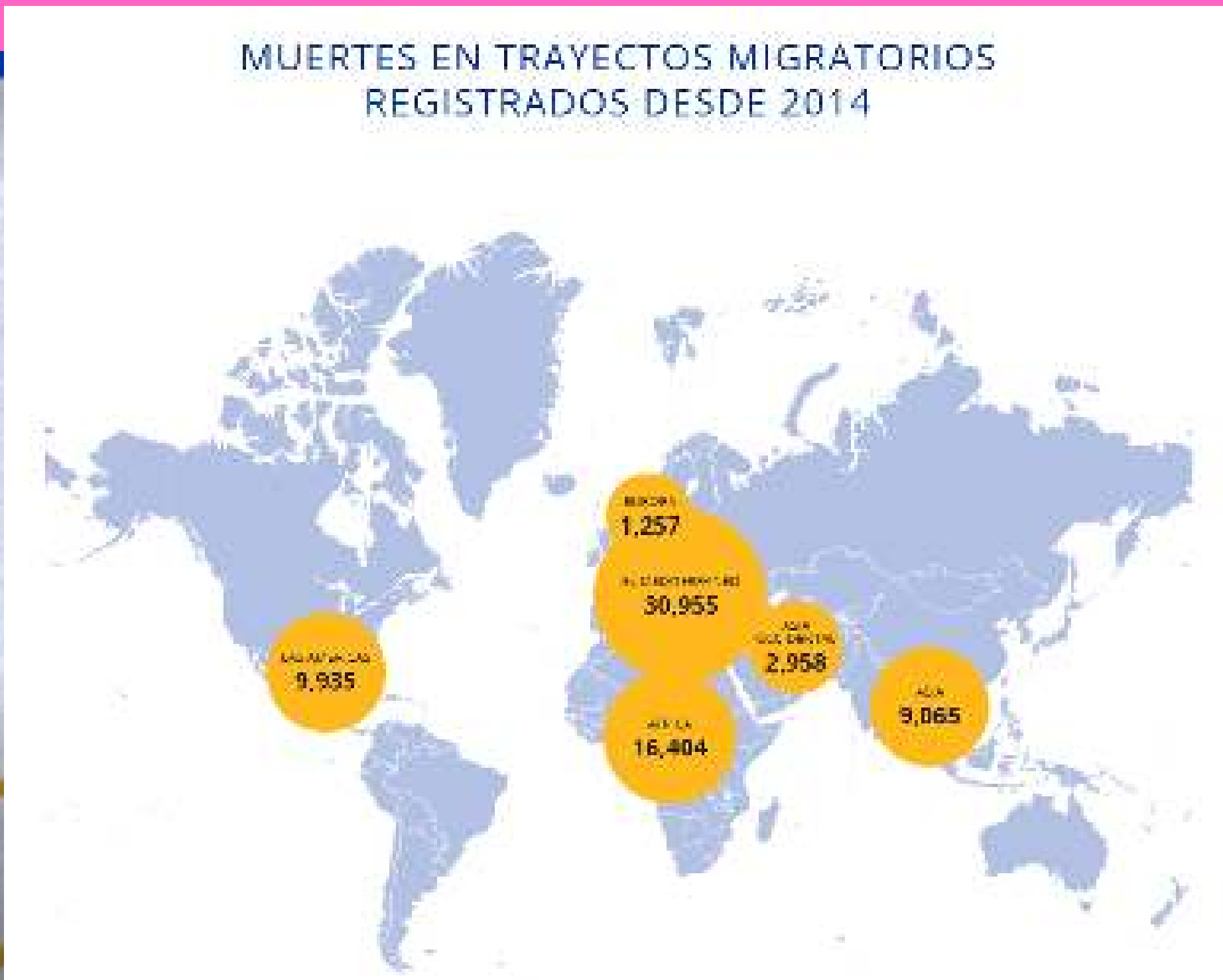
El mundo tiene hoy diez veces más kilómetros de muros que en 1990. Solo en la última década, el espacio Schengen de la UE ha pasado de tener 315 kilómetros a desplegar más de 2.000 kilómetros de vallas y muros que suturan la Europa del sur y del este.

# Más muros

El coste estimado de los 360 km de muro construidos o rehabilitados durante la administración del presidente Donald Trump 2016-2020 fue de 15.000 millones de dólares. Una investigación de la organización Propublica demostró que el gasto final de estas obras multiplicaba los presupuestos iniciales y se disparaba hasta los 20,3 millones de dólares por km, cinco veces más del coste medio entre 2007 y 2015. Los contratos beneficiaron a un pequeño grupo de empresas









# EL MURO

## 3. Hay alternativas al muro

Cuando se construyen **barreras físicas militarizadas** se inicia un proceso irreversible en el que las personas que atraviesan la frontera son **enemigos potenciales**.

Las comunidades a ambos lados del muro son protagonistas involuntarias de un **enfrentamiento desigual y deshumanizado**.



Entre 1980 y 2018 el coste del servicio de patrulla fronteriza en los Estados Unidos **creció en más de un 500%**



1980-  
2018

2022



En 2022 las personas mexicanas pagaron **cerca de 7.000 dólares** de media para cruzar con coyotes a Estados Unidos.

HOY

El mundo tiene hoy **diez veces más kilómetros de muros** que en 1990.

Informe completo

[discursomigratorio.com](http://discursomigratorio.com)



**Nunca antes hubo tantos muros**, ni fronteras tan sofisticadamente militarizadas. **Y nunca antes hubo tanta migración irregular** ni estos niveles de violencia y caos fronterizo.

La construcción de muros no se ha traducido en un descenso de la movilidad humana, pero sí han transformado profundamente el modo en el que ésta se produce.

Informe completo

[discursomigratorio.com](http://discursomigratorio.com)



# New Pact on Migration and Asylum









# NEW PACT ON MIGRATION AND ASYLUM: TIMELINE AND MAIN ACHIEVEMENTS



B2



# ¿A DÓNDE NOS LLEVA

## El Pacto Europeo sobre Migraciones y Asilo?

Seguridad

Fronteras

Solidaridad

Cooperación

**DETENCIÓN**

**VULNERABILIDAD**

**FALTA DE GARANTÍAS**

**INSOLIDARIDAD**

**VULNERACIÓN DE DERECHOS  
BÁSICOS**

**EXTERNALIZACIÓN**

**INSTRUMENTALIZACIÓN**









# BREXIT

## 5. Brexit: ten cuidado con lo que deseas

La polarización lleva al caos. En 2015, el primer ministro David Cameron tomó una decisión imprudente: se llevó por la demagogia y convocó un referéndum para decidir si el Reino Unido debía seguir formando parte de UE.

Se produjo en el punto álgido del exodo, cuando los estragos de la Gran Recesión aún eran palpables y en pleno surgimiento de la desinformación global. También se cerraban las puertas de salida a los británicos.

Aumento de **300.000** migrantes en 2016 a **800.000** en 2022 en el Reino Unido.



Se calcula que la inversión empresarial en el Reino Unido es un 31% inferior a la tendencia anterior al referéndum.



Los trabajadores migrantes representan el

# 17%

de las ocupaciones esenciales para sostener la economía

y los servicios públicos británicos.



En octubre de 2023

# +25%

de las empresas del sector del alojamiento y la alimentación sufrían escasez de personal en ese momento, el mayor porcentaje de todos los sectores industriales.



Ocho años después del Brexit, el Reino Unido se ha sumido en un **caos**, como reconocía la ministra de Interior Gwilloes Braverman en 2022.

Reino Unido ha experimentado un **crecimiento récord de sus cifras de inmigración**, ha convertido la gestión del Canal de la Mancha en un desorden permanente, y ha tensionado la interpretación de las leyes de protección.

porCausa



# Puentes

**“Todos, todos los muros caen, hoy, mañana, o dentro de cien años, pero todos caen. No es una solución. El muro no es una solución.**

**Construyamos puentes y no muros. Puentes que nos permitan derribar los muros de la exclusión y la explotación. Pasemos de la cultura del rechazo a la cultura del encuentro”.**

**P. Francisco**




<https://discursomigratorio.com/wp-content/uploads/2024/09/Migraciones-claves-para-un-discurso-politico-humano-y-eficaz.pdf>



<https://www.laciviltacattolica.es/2024/09/13/el-pacto-europeo-sobre-migracion-y-asilo/>



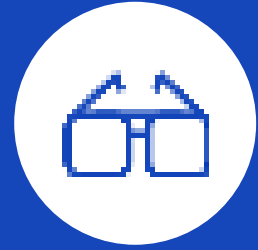
Desmontando el mito migratorio: 5 verdades incómodas | Alberto Ares



# Cambio en el marco de discusión

Hablar de inmigración es hablar de **nosotros mismos**, de nuestro propio desarrollo como sociedad.

Políticas migratorias ya no pueden ser, solo, humanitarias o sectoriales sino **integrales**



# 3 ejes de políticas

## Nuevo relato

un nuevo relato sobre la población inmigrante. Relato que abandone ciertos lugares comunes donde se representa a los inmigrantes como el otro externo, extraño y amenazante, y se atreva a visibilizar y reconocer la profunda diversidad étnica y racial del país.

## Cohesión social

un impulso ambicioso y universal de políticas de cohesión social con el fin de revertir ese precariado que se ha instalado como horizonte vital de los amplísimos sectores populares españoles, formados tanto por población nativa como por población de origen inmigrante.

## Gestión de la diversidad

el desarrollo de políticas universales de gestión de la creciente diversidad étnica y social de nuestra sociedad. Políticas, pues, necesarias, para construir la convivencia entre la diversidad que, ya, somos y vamos a ser en los próximos años.





# ¿DE QUÉ HABLAREMOS HOY?



- 01 ENTENDIENDO LOS NUEVOS CONTEXTOS: ABANDONO Y NIHILISMO
- 02 DESMONTANDO EL MITO MIGRATORIO: 5 VERDADES INCÓMODAS
- 03 TESTIGOS DE ESPERANZA: ENRAIZADOS Y ENAMORADOS
- 04 ACOMPAÑAR, SERVIR Y DEFENDER: JRS EUROPA



# MIGRANTES Y REFUGIADOS



«Los migrantes no son considerados suficientemente dignos para participar en la vida social como cualquier otro, y se olvida que tienen la misma dignidad intrínseca de cualquier persona. Por lo tanto, deben ser 'protagonistas de su propio rescate'. Nunca se dirá que no son humanos pero, en la práctica, con las decisiones y el modo de tratarlos, se expresa que se los considera menos valiosos, menos importantes, menos humanos» (FT 39). Y de nuevo: «Entonces nadie puede quedar excluido, no importa dónde haya nacido, y menos a causa de los privilegios que otros poseen porque nacieron en lugares con mayores posibilidades. Los límites y las fronteras de los Estados no pueden impedir que esto se cumpla» (FT 121).

**MIEDO**

**SEGURIDAD**

**HUMANIDAD**







## AMENAZAS

Miedo

Distopía

Nos van a salvar

Sálvese quien pueda

Nihilismo

## ANTÍDOTOS

Confianza básica

Utopía

Humanidad

Nosotros

Sentido

# AMENAZAS Y

# ANTÍDOTOS

# GOLPEANDO AL ESTADO DE DERECHO

Los **Países Bajos** quieren desvincularse del Sistema Europeo Común de Asilo, **Alemania** introduce controles fronterizos internos, **Polonia** quiere suspender el derecho a solicitar asilo en las fronteras con Bielorrusia, **Italia** ha comenzado a llevar a las personas rescatadas en el mar a un centro de detención fuera de la UE, en Albania. También vemos cómo los fondos europeos pésimamente invertidos en **terceros países** conducen a graves violaciones de los derechos humanos, como en los centros de detención en Turquía. Continuará...

# POR UNA EUROPA MÁS HUMANA

**Pedimos que crean en nuestros valores y opten por hacer que Europa vuelva a ser humana**

**Opten por trabajar juntos para diseñar formas innovadoras de garantizar vías seguras y legales para las personas que huyen de la violencia y la persecución.**

**Opten por buscar y rescatar a las personas en el mar, y trabajen juntos para llevarlas al puerto seguro más cercano en Europa.**

**Opten inequívocamente por respetar el derecho de todas las personas a la libertad, y rechacen el uso de la detención administrativa como un mal necesario.**

**Opten por la hospitalidad y el acompañamiento desde el momento en que las personas llegan, y diseñen juntos modelos de acogida digna que permitan el verdadero encuentro con la comunidad local.**

**Opten por crear acuerdos de colaboración sólidos con terceros países que verdaderamente fortalezcan sus sistemas de protección y apoyen su desarrollo, no para convertirlos en ejecutores satélites de políticas inhumanas de la UE.**



# CRISIS DE SENTIDO COLECTIVO



ABANDONO

NIHILISMO

# Testigos de Esperanza



**COMUNIDAD**

**Sentido - Reconectar**

# Testigos de Esperanza

## COMUNIDAD

Estructural

POLÍTICAS



- **Más humanas:** Que pongan en el centro a las personas.
- **Universalistas:** Que enfrenten los grandes retos sociales.
- **Inclusivas:** Que nadie se quede fuera y crezcamos juntos



# Testigos de Esperanza

## COMUNIDAD

Ciudadanía



FRATERNIDAD


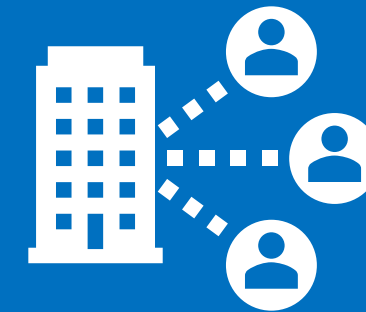
- **Sentido:** Mundo de los valores, de la dignidad, solidaridad, derechos humanos,...
- **Discernimiento:** Búsqueda de sentido
- **Alianzas:** Tejido social
- **Nuevas narrativas**

# Testigos de Esperanza




**Vivamos enamorados y enraizados**

# COMUNIDADES DE HOSPITALIDAD




## ESPACIOS DE CO-ESPERANZA

La Esperanza se cuida, alimenta, protege, recrea y forja en comunidad. Espacios cercanos a nuestros maestros de sostener la Esperanza, que se encuentran en las periferias, en los márgenes. Espacios donde trenzar la esperanza





QUIZÁ LO NUESTRO NO SEA  
LA BANDERA, SINO EL ASTA



TIENES  
MÁS











# ¿DE QUÉ HABLAREMOS HOY?



- 01 ENTENDIENDO LOS NUEVOS CONTEXTOS: ABANDONO Y NIHILISMO
- 02 DESMONTANDO EL MITO MIGRATORIO: 5 VERDADES INCÓMODAS
- 03 TESTIGOS DE ESPERANZA: ENRAIZADOS Y ENAMORADOS
- 04 ACOMPAÑAR, SERVIR Y DEFENDER: JRS EUROPA

# Jesuit Refugee Service

founded 1980,  
today present in 58 countries

## **Mission**

to accompany, serve and advocate for the rights of refugees and others who are forcibly displaced

51 12 09. 20  
510000TX6 1#(   
51390 GISAROMA

LOYOLA DUBLIN  
~~XXXXXXXXXX~~

CONTINUING TRAGEDY VIETNAMESE BOAT PEOPLE CHALLENGES TO CHRISTIAN  
CONSCIENCE, GENUINE COMMITMENT TO CG32 AND SOLIDARITY  
I WISH YOU MOBILIZE AS FAR AS POSSIBLE SUSTAINED EFFORT OF  
PROVIBCE TO INFLUENCE ACCLESIAL AND CIVIL COMMUNITY AND  
GOVERNMENT, EVEN IF ALREADY GENEROUS, FOR EXTENDED RIGHT OF  
ASYLUM AND FINANCIAL AID

ARRUPE

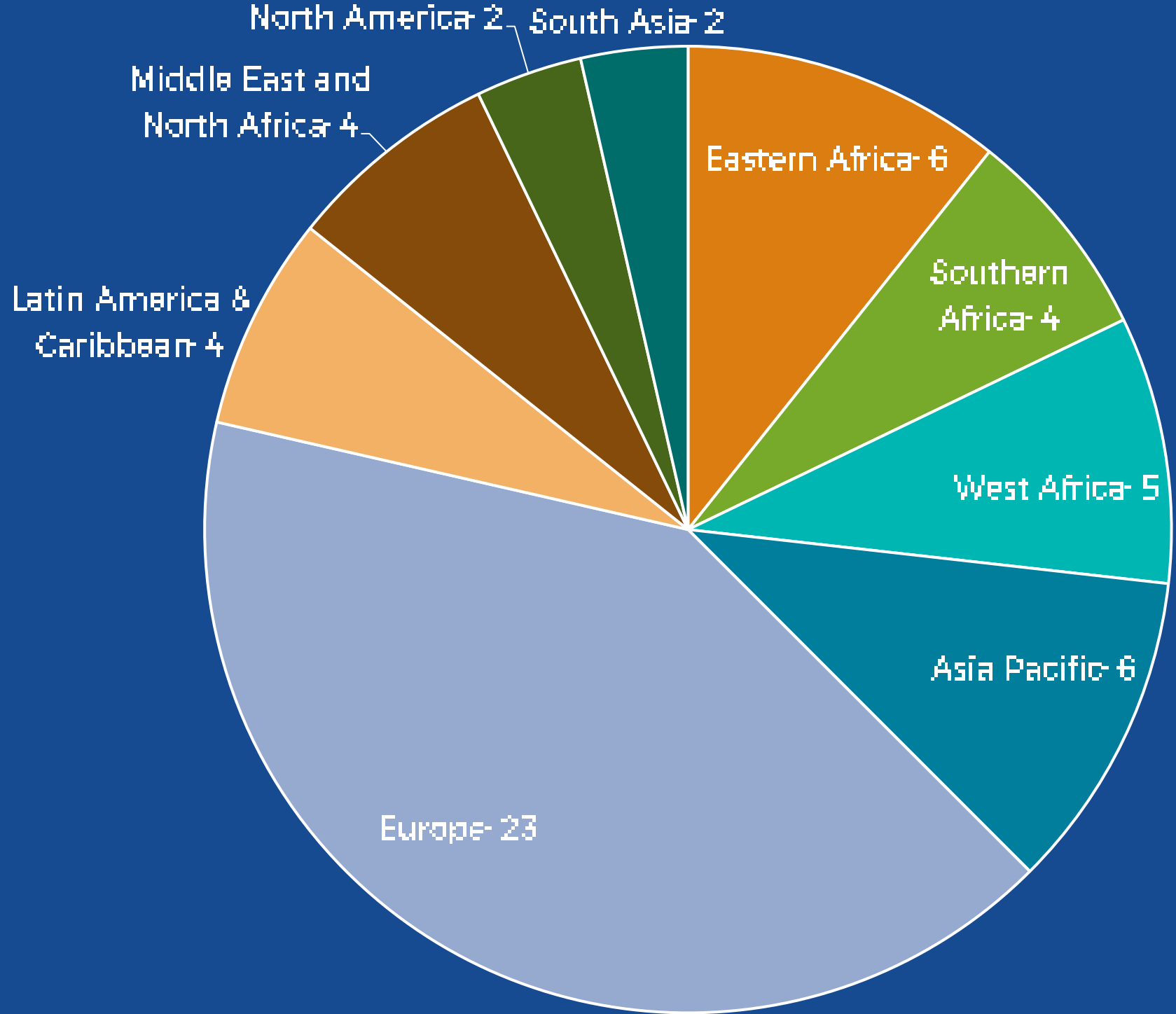
510000TX6 1#(   
51390 GISAROMAHZ0013

315  
315

*Arrupe Telegram to All Major  
Superiors  
On the Crisis of Vietnamese Boat  
People  
December 1979*



Number of country offices in each of the JRS regions



Total: 58 countries



## JRS Europe

coordinates with **23 Country** offices in Europe, present in more than **125 cities** across Europe, with **1,500** professionals and volunteers, serving more than **235,000** refugees and displaced people a year in various programmes.



**PEOPLE SERVED  
IN EUROPE**

**235,029**

**MISSION**

Jesuit Refugee Service (JRS) is an international Catholic organisation with a mission to accompany, serve and advocate for the rights of refugees and others who are forcibly displaced.

**VISION**

JRS in Europe works towards a Europe where human rights, protection, hospitality, integration, and reconciliation all have a place to flourish within a larger vision for inclusive and welcoming societies.



Livelihoods

---

**35,478**



Mental Health & Psychological Support

---

**21,282**



Peacebuilding & Reconciliation

---

**37,191**





Education

---

**30,486**



Advocacy &  
Communication

---

**48,135**



Legal Assistance

---

**21,531**



Emergency Aid

---

**15,417**



Healthcare

---

**10,762**



Pastoral Care

---

**14,747**





# Romania 2024



EUROPE





# Our priorities and common projects



ACCESS TO PROTECTION

IMMIGRATION DETENTION

SOCIAL INCLUSION

AWARENESS RAISING



## Proyecto de Monitoreo (Detención)

### Contexto

No hay pruebas de que la detención facilite el retorno forzoso o disuada la migración irregular

La detención es perjudicial para la salud física y mental de las personas

El JRS aboga por reducir el uso de la detención administrativa en todas las circunstancias y desarrollar alternativas a la detención

### ¿Qué hacemos?

Visitar a las personas migrantes en los centros de detención

Creación de una base de datos de seguimiento de casos en toda Europa (14 países)

Incidencia conjunta para incidir en las políticas públicas sobre detención.

Intercambio entre los visitantes sobre sus experiencias

Un proyecto apoyado por la Fundación Oak y otros



# VISITING MIGRANTS IN DETENTION: HOW IT IS AND HOW IT SHOULD BE

Based on the JRS experience in 14 European countries

## Contents

VISITING MIGRANTS IN DETENTION: HOW IT IS AND HOW IT SHOULD BE.....	1
INTRODUCTION.....	1
ALLOWING VISITORS INTO DETENTION CENTRES: A LEGAL OBLIGATION.....	2
WHO ARE DETENTION VISITORS AND WHAT DO THEY DO?.....	3
ACCREDITATION TO DETENTION CENTRES.....	4
DETENTION VISITS: HOW OFTEN?.....	6
WHERE DO VISITS TAKE PLACE?.....	8
WHO CAN BE VISITED?.....	8
IMPACT OF COVID-19 ON DETENTION VISITORS' ACTIVITIES.....	10
CONCLUSIONS – HOW DETENTION VISITS SHOULD BE.....	11
Annex 1 – International and European legal framework.....	13
Annex 2 – National legal frameworks.....	14

## INTRODUCTION

Deprivation of liberty is inherently harmful to human dignity and has a negative impact on people's both physical and mental health. For this reason, JRS advocates for the establishment of alternatives and, ultimately, the end of the use of detention for migration-related purposes. In today's reality, however, detention is used all over Europe at different stages of migration procedures. In some cases, migrants travelling irregularly are detained upon arrival, usually for the purpose of identification, prevention of irregular entry and removal from the territory. Migrants, including asylum-seekers, can be detained with the purpose of being transferred to another European state, in the application of bilateral agreements or the EU so-called Dublin regulation<sup>1</sup>. Finally, detention is used with the purpose of enforcing returns of migrants found irregularly in the territory of a country.

VISITING  
**MIGRANTS**  
IN DETENTION

**HOW**  
IT IS and  
**HOW**  
IT SHOULD BE

BASED ON THE JRS EXPERIENCE  
IN 14 EUROPEAN COUNTRIES



# CONTENTS

- 6 ACCESS TO JUSTICE OFTEN DENIED FOR MIGRANTS IN DETENTION
- 7 GETTING A GOOD LAWYER IN DETENTION: A LOTTERY WITH LITTLE CHANCE OF WINNING
- 7 ACCESS TO A LAWYER IN DETENTION: A BATTLE NOT
- 8 THE RIGHT TO EFFECTIVE REMEDY: A WALK AWAY FOR EUROPEAN COURTS
- 11 EFFECTIVE REMEDY TO A DENIED ASYLUM: A WALK AWAY FOR EUROPEAN COURTS
- 20 UNVEILING THE INEFFECTIVENESS OF REMEDIES AGAINST DETENTION
- 20 THE INEFFECTIVENESS OF EFFECTIVE LEGAL REMEDIES AGAINST IMMIGRATION DETENTION
- 22 CHALLENGE DETENTION: POSSIBLE BUT WITH LIMITED BENEFITS
- 26 BETWEEN NECESSITY AND REALITY: THE INEFFECTIVENESS OF LEGAL REPRESENTATION IN CONTESTING IMMIGRATION DETENTION
- 27 FIGHTING IMMIGRATION DETENTION: NECESSITY AND THE STRuggle FOR TRANSPARENCY AND PROTECTION OF RIGHTS BY STANDARDS
- 29 WHEN WILL YOU BE RELEASED AND PURSUING COMPLAINT
- 32 COMPLAINT MECHANISMS IN ADMINISTRATIVE DETENTION DESIGNED TO BE INEFFECTIVE
- 32 COMPLAINT MECHANISMS IN CONTESTING DETENTION: A HUMAN RIGHT
- 33 COMPLAINT MECHANISMS FOR ASYLUM SEEKERS
- 33 BASED ON TRANSPARENCY: EFFECTIVE REMEDY FOR ASYLUM SEEKERS DETAINED AND UNPROTECTED
- 36 SEEKING REFUGE BEHIND BARS: ACCESS TO INTERNATIONAL PROTECTION FROM DETENTION
- 39 DETAINING ASYLUM SEEKERS IN EUROPE: COMMON PRACTICE INSTEAD OF LEGAL PROTECTION
- 41 APPLICATION FOR ASYLUM IN DETENTION: THE IMPORTANCE OF THE RIGHT TO INFORMATION
- 44 ABSOLUTE LEGAL DEADLINES MEAN DEAD-END FOR ASYLUM SEEKERS IN DETENTION
- 46 EUROPEAN COURTS REMIND MORE ON ASYLUM IN DETENTION PROCESSES WITHIN DETENTION
- 49 EUROPEAN COURTS REMIND MORE ON THE SUSPENSIVE EFFECT OF ASYLUM AND ASYLUM PROCEDURES IN DETENTION
- 53 CONCLUSIONS AND RECOMMENDATIONS TO IMPROVE ACCESS TO JUSTICE FOR DETAINED MIGRANTS
- 54 RECOMMENDATIONS TO ENSURE THE RIGHT TO EFFECTIVE REMEDY FOR IMMIGRATION DETENTION
- 56 RECOMMENDATIONS TO ENSURE THE RIGHT TO EFFECTIVE REMEDY FOR ASYLUM SEEKERS IN DETENTION
- 57 RECOMMENDATIONS TO ENSURE EFFECTIVE COMPLAINT MECHANISMS FOR DETAINED MIGRANTS
- 58 RECOMMENDATIONS TO ENSURE ACCESS TO INTERNATIONAL PROTECTION FOR ASYLUM SEEKERS IN DETENTION
- 60 ANNEX 1 NATIONAL LEGAL FRAMEWORK
- 60 ACCESS TO LEGAL AID
- 62 ACCESS TO EFFECTIVE REMEDY AGAINST DETENTION
- 63 COMPLAINT MECHANISMS
- 64 ACCESS TO ASYLUM PROCEDURES IN DETENTION

DETAINED AND  
DETAINED AND  
UNPROTECTED: ED  
ACCESS TO JUSTICE AND  
LEGAL AID IN IMMIGRATION  
DETENTION ACROSS EUROPE



# Sensibilización

Poner la voz de las personas refugiadas y migrantes en el primer plano de las conversaciones sobre sus derechos, su situación actual y sus esperanzas.



Projects supported by AMIF and Erasmus+



JESUIT REFUGEE SERVICE  
EUROPE

# CHANGE

Educar a los jóvenes sobre las contribuciones positivas de los refugiados a la sociedad



What have we achieved?



**+40.000 students**

**+700 schools**

- Educational course
- Encounters with refugees
- Students' action in schools and communities



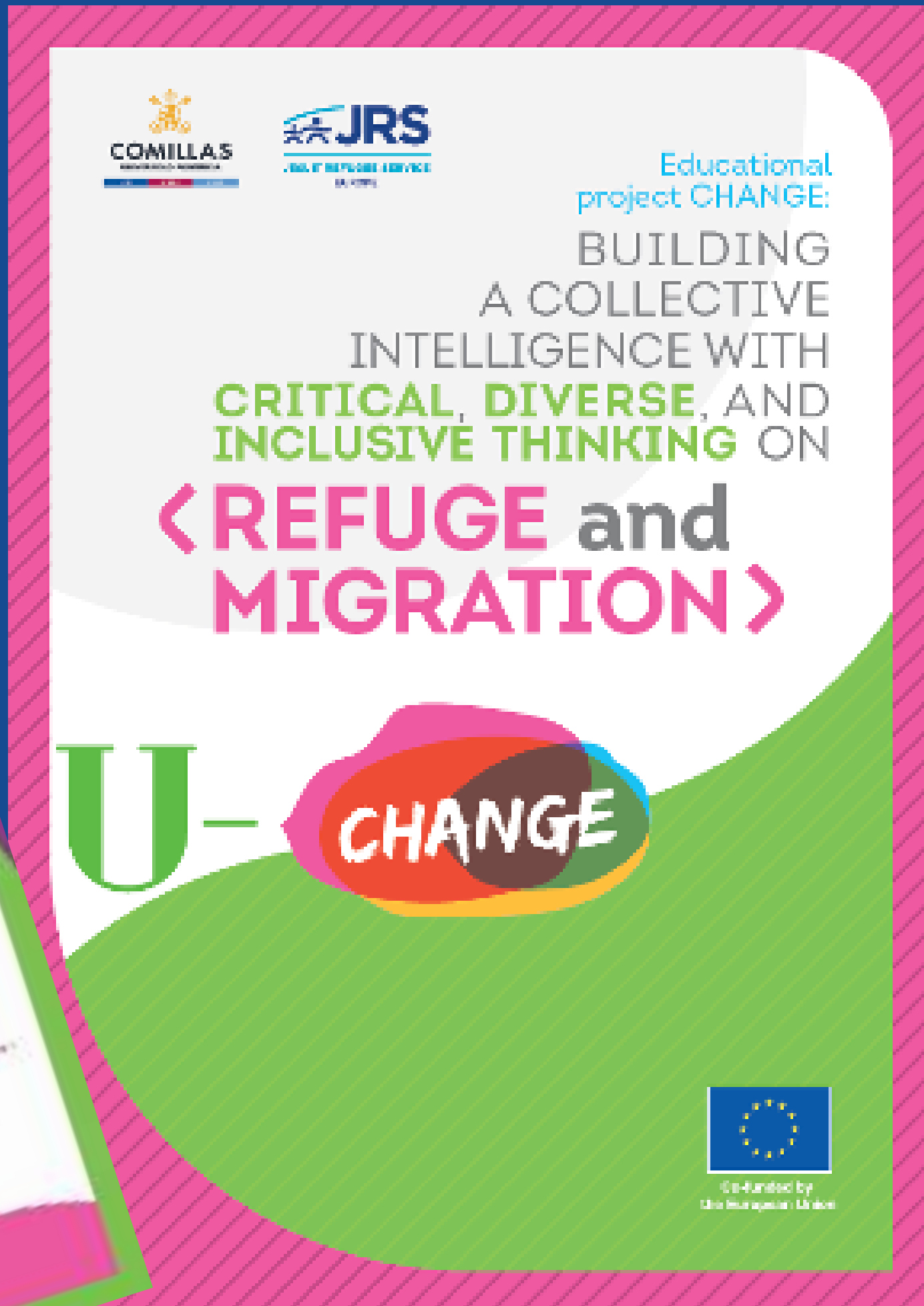
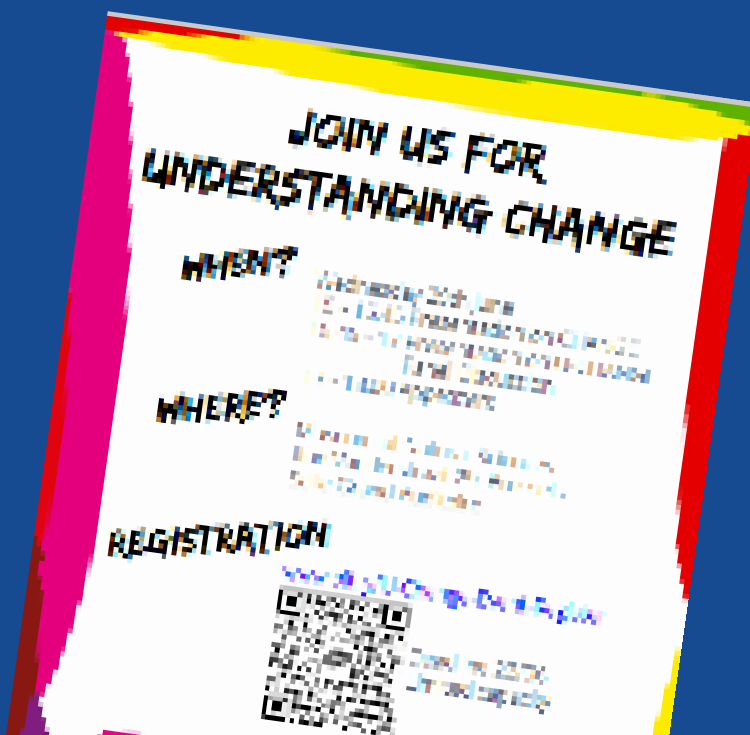
# U- CHANGE



Cómo evolucionó la percepción de los estudiantes sobre la migración a lo largo del proyecto educativo CHANGE

Informe de evaluación con 2500 alumnos

Report by University Comillas  
Event in Brussels, June 2022





# CLIMATE CHANGE & MIGRATION

Proyecto escolar en 2022-24  
con estudiantes (de 12 a 18 años)

El impacto del cambio climático en una población vulnerable



- *Currículo educativo*
- *Formación del profesorado*
- *Los estudiantes se movilizan*

## Target

7000 students

250 teachers

110 schools

12 researchers





# T4CHANGE

Un proyecto de sensibilización escolar destinado a fomentar la participación cívica de los alumnos para promover las habilidades de pensamiento crítico y la integración de los migrantes, alentando a los alumnos a tomar medidas junto con los jóvenes migrantes para participar en las escuelas y las iniciativas comunitarias.



8.500 children, 160 teachers  
in 8 countries: BE, ES, GR, HR,  
HU, IT, RS and PT

Solidarity initiatives by youth  
with refugees

Partner: Refugee-led  
organisation UNIRE

Supported by Erasmus+  
2023-25





Want to become more environmentally aware in 2024?


Roses are red  
Violets are blue  
Climate action, starts with you

Take a look at our course guide about Migration and Environmental Change

We have 4 Stages

- Stage 1  
Main Concepts
- Stage 2  
Judgments
- Stage 3  
Encounter
- Stage 4  
Taking Action

Love is taking action against climate change



EUROPE



# EUROPEAN ELECTIONS CAMPAIGN 2024

Para la cofinanciación de acciones de participación ciudadana en el ámbito de la comunicación con vistas a las elecciones europeas de 2024



## European Parliament elections:

6-9 June 2024



*Dear*

**European**

*Parliament*





A woman with dark hair tied back, wearing a bright yellow dress with white polka dots, is looking down and slightly to her right. She is in a crowd of people, with other individuals blurred in the background. The overall scene suggests a public event or gathering.

# I BELIEVE IN A EUROPE THAT WELCOMES

I believe in a Europe that welcomes.




# **PATHFINDERS:** Enhancing Refugees, Asylum Seekers and Migrants Employability

Proporcionar servicios para abordar las necesidades y dificultades que enfrentan las personas refugiadas y migrantes para acceder al mercado laboral en varios países europeos. Encuesta con oficinas de país en la región de Europa, pilotos en Italia, Portugal, Rumania y España.



In collaboration with  
Fundación Entreculturas  
Spain



EUROPE

# EU Solidarity Corps 2024-2027

**BE THE CHANGE!** El programa ESC del JRS Europa implica la participación activa de los voluntarios, con el objetivo de ofrecer beneficios tangibles tanto a los voluntarios como a la comunidad local, y proporciona Voluntarios con una experiencia internacional significativa.

## Project

- El JRS Europa trabajará durante 2024 – 2027 como organización de envío y acogida con socios de 14 países: IT, RS, IE, HR, PT, ES, BE, KV, RO, GR, BIH, LUX, MK y LEBN.
- Objetivos: abordar la vulnerabilidad, la participación cívica, la promoción de los derechos humanos, el desarrollo de competencias, la equidad y la no discriminación.
- Áreas de actividad: Comunicación, programas e Incidencia
- Periodo del programa de voluntariado: 2 meses – 12 meses

Funded by EU National Agency - BIJ







10/  
- PATHS OF  
HOSPITALITY  
18

**Hope is the Path.**

**A global initiative for  
migrants and refugees**





# Global Action

## October 22



**PATHS OF  
HOSPITALITY**  
Hope is the path

Join us for #PathsOfHospitality's  
joint Global Action!

#### When?

Tuesday 22/10/2024

#### What to do?

1. Use two different shoes or exchange a shoe with a work/classmate during the day. It is a visual way to raise awareness about people who are forcibly displaced by metaphorically putting oneself in their shoes.
2. Take an individual or group picture in which you can see the exchanged shoes. You can use posters with hospitality messages. [You can use our Canva templates!](#)
3. Share your picture on social media on 22/10/2024 with the hashtag **#PathsOfHospitality & #HopeIsThePath**.

For any doubt, message us at [nale.barbieri@jrs.net](mailto:nale.barbieri@jrs.net)






- Actividades**
- Madrid - Caminos de Hospitalidad
  - Vigo | Caminos de Hospitalidad
  - Valladolid
  - Loyola (Euskadi - Navarra)
  - Gran Canaria - Caminos de Hospitalidad
  - Burgos: Caminos de Hospitalidad
  - València | Caminos de Hospitalidad
  - Namur: Retiro Espiritual - Caminos de Hospitali...
  - Bruselas - CHANGE Environment
  - Festa Santo Inácio - Boa Vista
  - Fe y Alegría Guatemala

- México
- Costa Rica
- Haiti
- El Salvador
- Guatemala
- Nicaragua
- Venezuela
- Peru
- Brazil
- United States
- Ecuador
- Argentina
- Bolivia

- Japan  
Shimonoseki  
Kamakura
- Indonesia  
Yogyakarta







# ONE PROPOSAL

Jesuit response to the Ukraine Crisis

**Manteniendo viva la  
esperanza**

# UKRAINE – JRS & SJ Emergency response

## 8,2 million

Individual refugees from Ukraine recorded across Europe

## 5.4 million

Internally Displaced Persons

People Affected

21M

Dec 31, 2023 | OCHA &  
Humanitarian Partners | [DATA](#)

People in Need

18M

Dec 31, 2023 | OCHA &  
Humanitarian Partners | [DATA](#)



# Países en los que hemos respondido

El JRS ha estado trabajando desde el inicio del conflicto en Ucrania, tanto a través del JRS Ucrania como en colaboración con L'Arche.

Además, el JRS ha estado trabajando intensamente en los países vecinos. Las oficinas nacionales del JRS han estado trabajando en Rumanía, Hungría y Polonia, y nos hemos asociado con la Compañía de Jesús y la ONG del Centro de Ayuda a la Familia en Eslovaquia, y con CONCORDIA en Moldavia como parte de esta respuesta.

Además, en 2022, el JRS lanzó un Fondo de Integración, para ayudar a los llamados "países de movimiento secundario" en Europa. Se han transferido más de 750.000 euros para facilitar proyectos en Bosnia y Herzegovina, Kosovo, Croacia, Serbia, Macedonia del Norte, Portugal, España e Irlanda.





## FUNDS


**Budget 2022-2025 13 million**

**Raised 12 million Eur from Xavier Network, JRS, Catholic Agencies, LDS, private donors**

**Disbursed 3,1 million Eur to 14 JRS/SJ missions in 2022, Budget 5,4 million Euro in 2023.**

**Humanitarian Assistance in HU, MD, PL, RO, SV, UA. Integration work in BIH, HR, RS, KV, IE, ES, PT, MK.**

**Pending 1 million Eur**



EUROPE



# ONE PROPOSAL

Jesuit response to the Ukraine Crisis

01/01/2024 - 31/05/2024  
**INTERIM REPORT**

## The structure of the response

WELCOME PROTECT PROMOTE INTEGRATE



### INSTITUTIONAL STRENGTHENING

People served in 2024	<b>9.337</b>
-----------------------	--------------

Total in Ukraine & neighbouring countries	<b>97.429</b>
---	---------------


People served since the start of the conflict	<b>110.102</b>
---	----------------

Total through the Integration Fund	<b>12.673</b>
------------------------------------	---------------

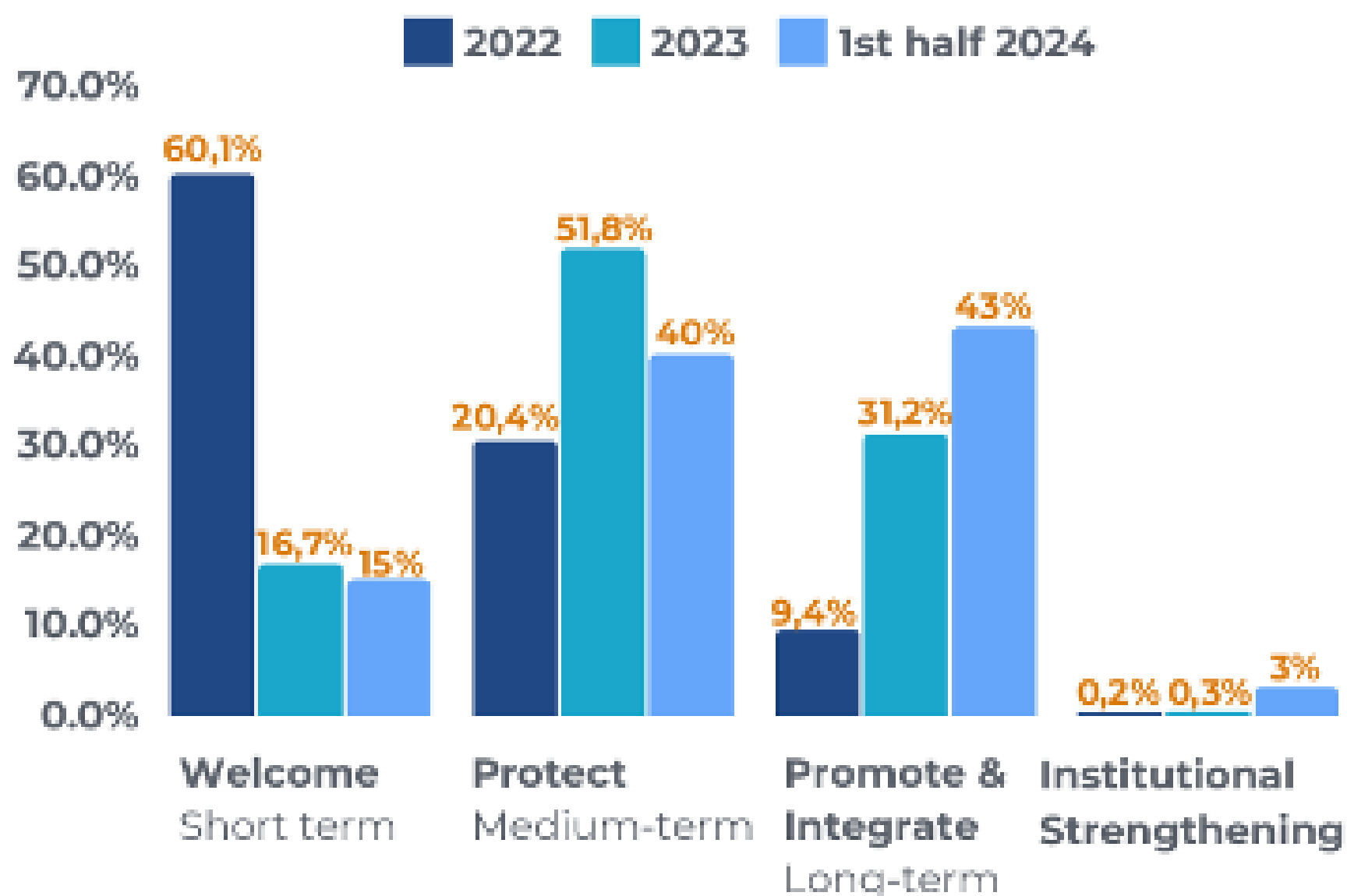
PARTNERS



JESUITS



# Activities overview



**Total:** 240.695 activities sorted by the number of people served expressed in percentage.

PARTNERS



JESUITS





# ONE PROPOSAL

Jesuit response to the Ukraine Crisis



**MUCHAS GRACIAS**



# CONFERENCIA

## Desmontando el mito migratorio: 5 verdades incómodas

Alberto Ares SJ, director del Servicio  
Jesuita a Refugiados (JRS) Europa

18:00 h

DICIEMBRE

11

Centro Arrupe Valencia. Gran vía Fernando el Católico, 78

